



Provincia de Tierra del Fuego,
Antártida e Islas del Atlántico Sur
República Argentina

PROVINCIA DE TIERRA DEL FUEGO

ADMINISTRACION PROVINCIAL
ESTADO DE MOVIMIENTO DEL TESORO



MES 3 DE 2014

UNIDAD ORGANIZATIVA: I.P.A.U.S.S. (Previsional)

En Pesos

CÓDIGO	CONCEPTO	IMPORTE
50000000000	DIFERENCIAS	0,01

OBSERVACIONES

Número: 1 Usuario: SGARTNER Fecha: 24/06/14 11:10

INGRESOS

OTROS

127.904.901,57

Interes Plazo Fijo

2.203.809,71

Cannon

240.000,00

Otros

149.855,94

recupero de prestamos pers.

23.77,58

dism. Ctas a cobrar

89.842.390,14

recupero prestamos garantizados

38.647,66

cobranza convenios

34.836.744,53

diam. Proveed por orden ingresos

62.905,20

Ing. 1do. terceros otras ctas, corrientes

111.358,47

pension fueguina arraigo

1.566.152,71

ajuste cheques emitidos en exceso

0,00

EGRESOS

OTROS

-380.217.593,98

Bienes y Servicios

-63.259.335,50

Bienes de Uso

-149.933,00

Transferencias

-293.198.983,29

Activos Financieros

-5.704.264,57

anticipos pagados

-16.246.872,71

egresos no documentados

\$ -10.285,70

Libramientos

\$ -491.270,79

pta

\$ -1.156.628,42

Fecha de Impresión: 04/07/14 09:05:20

GARTNER, SONIA

Página 2



Prof. Ana C. VILLANUEVA
Presidente
I.P.A.U.S.S.

ES COPIA FIEL
Sonia Noemi Gartner
Dirección de Contabilidad
I.P.A.U.S.S.



MES 3 DE 2014
UNIDAD ORGANIZATIVA: I.P.A.U.S.S. (Previsional)

En Pesos

CÓDIGO	CONCEPTO	IMPORTE
1000000000	VALORES ACTIVOS	6.608.672.987,41
1020000000	Bancos	83.517.646,30
1020100000	Libre Disponibilidad	81.412.939,88
1020200000	Afectación Específica	2.104.706,42
1030000000	Inversiones Financieras	89.053.279,66
1030100000	Títulos y Valores	992.385,90
1030200000	Plazos Fijos	88.060.893,76
1040000000	Créditos	6.436.102.061,45
1040100000	Tesorería General de la Provincia	6.436.102.061,45
10401010000	Del Ejercicio	0,00
10401020000	Ejercicios Anteriores	6.436.102.061,45
2000000000	VALORES PASIVOS	132.063.637,59
2010000000	Personal	8.590.736,27
2010100000	Remuneraciones a Pagar	6.080.373,83
2010200000	Aportes y Cont. para Previsión Social	1.845.405,67
2010300000	Aportes y Cont. para Obra Social	664.956,77
2020000000	Proveedores	25.013.107,87
2030000000	Contratistas	0,00
2040000000	Beneficiarios de la Seg. Social	92.855.328,39
2040100000	Jubilaciones	92.855.328,39
2100000000	Fondos de Terceros y Garantías	3.477.360,36
2120000000	Obligaciones de Ejercicios Anteriores	2.127.104,70
3000000000	DIFERENCIA (1-2)	6.476.609.349,82




[Handwritten Signature]
Prof. Ana C. VILLANUEVA
Presidente
I.P.A.U.S.S.

ES COPIA FIEL

Sonia Noemí Gartner
Dirección de Contabilidad
I.P.A.U.S.S.



STOCK DE DEUDA, USO DEL CRÉDITO Y SERVICIOS DE DEUDA



En Pesos

CÓDIGO	PRESTAMISTA (*)	MONEDA (\$ o US\$)	STOCK	DATOS DEL PERIODO		MONTO ORIGINAL	GARANTÍA	FECHA OPERACIÓN	TASA ANUAL	PLAZO
				AMORTIZACIÓN	INTERESES					
100000000	GOBIERNO NACIONAL	Peso	0,00	0,00	0,00	0,00		///		0,00
200000000	ENTIDADES BANCARIAS Y FINANCIERAS	Peso	0,00	0,00	0,00	0,00		///		0,00
300000000	PRESTAMOS DIRECTOS CON ORG. INTERNACIONALE	Peso	0,00	0,00	0,00	0,00		///		0,00
400000000	DEUDA CONSOLIDADA	Peso	0,00	0,00	0,00	0,00		///		0,00
500000000	TITULOS PUBLICOS PROVINCIALES	Peso	0,00	0,00	0,00	0,00		///		0,00
600000000	GARANTIAS Y AVALES	Peso	0,00	0,00	0,00	0,00		///		0,00
700000000	OTROS	Peso	0,00	0,00	0,00	0,00		///		0,00
800000000	TOTAL DEUDA PROVINCIAL	Peso	0,00	0,00	0,00	0,00		///		0,00
900000000	DEUDA FLOTANTE	Peso	93.401.954,75	0,00	0,00	0,00		///		0,00
901000000	Personal	Peso	1.847.057,30	0,00	0,00	0,00		///		0,00
902000000	Proveedores	Peso	88.148,78	0,00	0,00	0,00		///		0,00
903000000	Contratistas	Peso	0,00	0,00	0,00	0,00		///		0,00
904000000	Transferencias	Peso	91.484.061,23	0,00	0,00	0,00		///		0,00
905000000	Otros	Peso	4.926,52	0,00	0,00	0,00		///		0,00

Fecha de impresión: 04/07/14 09:05:55

GARTNER, SONIA

Página 1

IPAUSS
SG
EVS

Prof. Ana G. VILLANUEVA
Presidente
I.P.A.U.S.S.

ES COPIA FIEL
Sonia Noemí Gartner
Dirección de Contabilidad
I.P.A.U.S.S.



Provincia de Tierra del Fuego,
Antártida e Islas del Atlántico Sur
República Argentina

PROVINCIA DE TIERRA DEL FUEGO
ADMINISTRACION PROVINCIAL

STOCK DE DEUDA, USO DEL CRÉDITO Y SERVICIOS DE DEUDA

ORGANISMO: 131 I.P.A.U.S.S. (Provisional)
ETAPA: Pagado
MES 3 DE 2014



En Pesos

CÓDIGO	PRESTAMISTA (*)	MONEDA (\$ o US\$)	STOCK	DATOS DEL PERIODO		MONTO ORIGINAL	GARANTÍA	FECHA OPERACIÓN	TASA ANUAL	PLAZO
				AMORTIZACIÓN	INTERESES					
100000000	GOBIERNO NACIONAL	Peso	0,00	0,00	0,00	0,00		//	0,00	
200000000	ENTIDADES BANCARIAS Y FINANCIERAS	Peso	0,00	0,00	0,00	0,00		//	0,00	
300000000	PRESTAMOS DIRECTOS CON ORG. INTERNACIONALE	Peso	0,00	0,00	0,00	0,00		//	0,00	
400000000	DEUDA CONSOLIDADA	Peso	0,00	0,00	0,00	0,00		//	0,00	
500000000	TITULOS PUBLICOS PROVINCIALES	Peso	0,00	0,00	0,00	0,00		//	0,00	
600000000	GARANTIAS Y AVALES	Peso	0,00	0,00	0,00	0,00		//	0,00	
700000000	OTROS	Peso	0,00	0,00	0,00	0,00		//	0,00	
800000000	TOTAL DEUDA PROVINCIAL	Peso	0,00	0,00	0,00	0,00		//	0,00	
900000000	DEUDA FLOTANTE	Peso	99.401.954,75	0,00	0,00	0,00		//	0,00	
901000000	Personal	Peso	1.847.057,30	0,00	0,00	0,00		//	0,00	
902000000	Proveedores	Peso	86.149,70	0,00	0,00	0,00		//	0,00	
903000000	Contratistas	Peso	0,00	0,00	0,00	0,00		//	0,00	
904000000	Transferencias	Peso	91.484.081,23	0,00	0,00	0,00		//	0,00	
908000000	Círcos	Peso	4.898,52	0,00	0,00	0,00		//	0,00	

Fecha de Impresión: 04/07/14 06:08:18

GARTNER, SONIA

Página 1



Prof. Ana C. VILLANUEVA
Presidente
I.P.A.U.S.S.

ES COPIA FIEL
Sonia Noemí Gartner
Dirección de Contabilidad
I.P.A.U.S.S.



PROGRAMA ANEXO DE INVERSION FINANCIERA

ORGANISMO: I.P.A.U.S.S (parte asistencial)
ETAPA: Devengado
MES 3 DE 2014
TRIMESTRE 1

En Pesos

COD	CONCEPTO	IMPORTE
10000000	I. INGRESOS CORRIENTES	87.562.424,51
10100000	TRIBUTARIOS	0,00
10104000	CONTRIBUCIONES A LA SEGURIDAD SOCIAL	84.871.554,71
10104010	Aportes y Retenciones que perciben Org. de Prev. y Asist. Soc.	84.871.554,71
10200000	NO TRIBUTARIOS	15.935,79
10202000	Otros No Tributarios	15.935,79
10300000	VENTA DE BS. Y SERV. DE LA ADMIN. PUBLICA	2.674.934,01
10312000	Farmacia del Ipauss	2.674.934,01
10400000	RENTAS DE LA PROPIEDAD	0,00
10500000	TRANSFERENCIAS CORRIENTES	0,00
20000000	II. GASTOS CORRIENTES	81.989.699,05
20100000	GASTOS DE CONSUMO	77.544.299,62
20101000	Personal	19.028.525,70
20102000	Bienes de Consumo	10.336.019,46
20103000	Servicios	48.179.754,46
20104000	Otros Gastos	0,00
20200000	RENTAS DE LA PROPIEDAD	0,00
20300000	PRESTACIONES DE LA SEGURIDAD SOCIAL	0,00
20400000	TRANSFERENCIAS CORRIENTES	4.445.399,43
20401000	Al Sector Privado	4.442.399,43
20401010	Ayudas Sociales a personas	4.442.399,43
20402000	Al Sector Público	3.000,00
20402010	Municipios	0,00
20402040	Otros	3.000,00
20403000	Al Sector Externo	0,00
30000000	III. RESULTADO ECONOMICO (I-II)	5.572.725,46
40000000	IV. INGRESOS DE CAPITAL	0,00
50000000	V. GASTOS DE CAPITAL	71.889,13
50100000	INVERSION REAL DIRECTA	71.889,13
50101000	Maquinaria y Equipo	71.889,13
50102000	Construcciones	0,00
50103000	Bienes Preexistentes	0,00
50104000	Otros	0,00
50200000	TRANSFERENCIAS DE CAPITAL	0,00
50300000	INVERSION FINANCIERA	0,00
60000000	VI. INGRESOS TOTALES (I+IV)	87.562.424,51
70000000	VII. GASTOS TOTALES (II+V)	82.061.588,18
80000000	VIII. GASTOS PRIMARIOS (VII-Rentas de la Propiedad)	82.061.588,18
90000000	IX. RESULTADO FINANCIERO PREVIO A EROF. FIGUR.(VI-VII)	5.500.836,33
100000000	X. CONTRIBUCIONES FIGURATIVAS	0,00
110000000	XI. GASTOS FIGURATIVOS	199.415,20
110100000	Gastos Figurativos de la Adm. Prov. p/ transacciones corrientes	199.415,20
110103000	Contribuciones a Inst. de la Seguridad Social	199.415,20
120000000	XII. RESULTADO PRIMARIO (VI-VIII)	5.500.836,33

Prof. Ana E. VILLANUEVA
Presidenta
I.P.A.U.S.S.

IPAUS
SG
E/S

ES COPIA DEL
Sonia Noemi Gartner
Dirección de Contabilidad
I.P.A.U.S.S.



ESQUEMA AHORRO - INVERSION - FINANCIAMIENTO



Provincia de Tierra del Fuego,
Antártida e Islas del Atlántico Sur
República Argentina

ORGANISMO: I.P.A.U.S.S (parte asistencial)
ETAPA: Devengado
MES 3 DE 2014
TRIMESTRE 1

En Pesos

COD	CONCEPTO	IMPORTE
1300000000	XIII. RESULTADO FINANCIERO (IX+X-XI)	5.301.421,13
1400000000	XIV. FUENTES FINANCIERAS	50.794.082,70
1401000000	DISMINUCION DE LA INVERSION FINANCIERA	29.543.955,97
1401030000	Disminución de Adelantos a Prov. y Cont.	2.674.546,67
1401040000	Disminución de Otros Activos Financieros	26.869.409,30
1402000000	ENDEUDAMIENTO PUBLICO E INCREMENTO DE OTROS PASIVOS	21.250.126,73
1402040000	Incremento de la Deuda Flotante	21.250.126,73
1402050000	Incremento de Otros Pasivos	0,00
1500000000	XV. APLICACIONES FINANCIERAS	56.095.503,84
1501000000	INVERSION FINANCIERA	30.296.131,68
1501010000	Incremento de Disponibilidades	15.118.498,86
1501040000	Incremento de Adelantos a Prov. y Cont.	9.205.921,76
1501050000	Incremento de Otros Activos Financieros	5.971.711,06
1502000000	AMORTIZACION DE DEUDA Y DISMINUCION DE OTROS PASIVOS	25.799.372,16
1502040000	Disminución de la Deuda Flotante	25.755.224,11
1502050000	Disminución de Otros Pasivos	44.148,05
1600000000	OTROS CONCEPTOS NO INFORMADOS	-0,01

Prof. Ana O. VILLANUEVA
Presidente
I.P.A.U.S.S.

ES COPIA FIEL

Sonia Noemí Gartner
Dirección de Contabilidad
I.P.A.U.S.S.





ORGANISMO: I.P.A.U.S.S (parte asistencial)
ETAPA: Pagado
MES 3 DE 2014
TRIMESTRE 1

En Pesos


COD	CONCEPTO	IMPORTE
10000000	I. INGRESOS CORRIENTES	87.562.424,51
10100000	TRIBUTARIOS	0,00
10104000	CONTRIBUCIONES A LA SEGURIDAD SOCIAL	84.871.554,71
101040100	Aportes y Retenciones que perciben Org. de Prev. y Asist. Soc.	84.871.554,71
10200000	NO TRIBUTARIOS	15.935,79
10202000	Otros No Tributarios	15.935,79
10300000	VENTA DE BS. Y SERV. DE LA ADMIN. PUBLICA	2.674.834,01
103120000	Farmacia del Ipauss	2.674.834,01
10400000	RENTAS DE LA PROPIEDAD	0,00
10500000	TRANSFERENCIAS CORRIENTES	0,00
20000000	II. GASTOS CORRIENTES	62.044.966,38
20100000	GASTOS DE CONSUMO	58.959.444,41
20101000	Personal	12.429.549,84
20102000	Bienes de Consumo	7.172.204,19
20103000	Servicios	39.357.690,58
20104000	Otros Gastos	0,00
20200000	RENTAS DE LA PROPIEDAD	0,00
20300000	PRESTACIONES DE LA SEGURIDAD SOCIAL	0,00
20400000	TRANSFERENCIAS CORRIENTES	3.085.521,97
20401000	Al Sector Privado	3.082.521,97
204010100	Ayudas Sociales a personas	3.082.521,97
20402000	Al Sector Público	3.000,00
204020100	Municipios	0,00
204020400	Otros	3.000,00
20403000	Al Sector Externo	0,00
30000000	III. RESULTADO ECONOMICO (I-II)	25.517.458,13
40000000	IV. INGRESOS DE CAPITAL	0,00
50000000	V. GASTOS DE CAPITAL	71.889,13
50100000	INVERSION REAL DIRECTA	71.889,13
50101000	Máquinaria y Equipo	71.889,13
50102000	Construcciones	0,00
50103000	Bienes Preexistentes	0,00
50104000	Otros	0,00
50200000	TRANSFERENCIAS DE CAPITAL	0,00
50300000	INVERSION FINANCIERA	0,00
60000000	VI. INGRESOS TOTALES (I+IV)	87.562.424,51
70000000	VII. GASTOS TOTALES (II+V)	62.116.855,51
80000000	VIII. GASTOS PRIMARIOS (VII-Rentas de la Propiedad)	62.116.855,51
90000000	IX. RESULTADO FINANCIERO PREVIO A EROG. FIGUR.(VI-VII)	25.445.569,00
100000000	X. CONTRIBUCIONES FIGURATIVAS	0,00
110000000	XI. GASTOS FIGURATIVOS	199.415,20
110100000	Gastos Figurativos de la Adm. Prov. p/ transacciones corrientes	199.415,20
110103000	Contribuciones a Inst. de la Seguridad Social	199.415,20
120000000	XII. RESULTADO PRIMARIO (VI-VIII)	25.445.569,00

Fecha de Impresión:

04/07/14 09:11:23

GARTNER, SONIA

Página 1


Prof. Ana C. VILLANUEVA
Presidente
I.P.A.U.S.S.

IPAUS
SG
EB

ES COPIA FIEL

Sonia Noemí Gartner
Dirección de Contabilidad
I.P.A.U.S.S.



Provincia de Tierra del Fuego,
Antártida e Islas del Atlántico Sur
República Argentina



ORGANISMO: I.P.A.U.S.S (parte asistencial)
ETAPA: Pagado
MES 3 DE 2014
TRIMESTRE 1

En Pesos

COD	CONCEPTO	IMPORTE
1300000000	XIII. RESULTADO FINANCIERO (IX+X-XI)	25.246.153,80
1400000000	XIV. FUENTES FINANCIERAS	29.543.955,97
1401000000	DISMINUCION DE LA INVERSION FINANCIERA	29.543.955,97
1401030000	Disminución de Adelantos a Prov. y Cont.	2.674.546,67
1401040000	Disminución de Otros Activos Financieros	26.869.409,30
1402000000	ENDEUDAMIENTO PUBLICO E INCREMENTO DE OTROS PASIVOS	0,00
1402050000	Incremento de Otros Pasivos	0,00
1500000000	XV. APLICACIONES FINANCIERAS	29.034.885,67
1501000000	INVERSION FINANCIERA	28.990.737,62
1501010000	Incremento de Disponibilidades	15.118.498,86
1501040000	Incremento de Adelantos a Prov. y Cont.	9.205.921,76
1501050000	Incremento de Otros Activos Financieros	4.666.317,00
1502000000	AMORTIZACION DE DEUDA Y DISMINUCION DE OTROS PASIVOS	44.148,05
1502050000	Disminución de Otros Pasivos	44.148,05
1600000000	OTROS CONCEPTOS NO INFORMADOS	25.755.224,10

IMPORTE TOTAL

IMPORTE

COD

1300000000
1400000000
1401000000
1401030000
1401040000
1402000000
1402050000
1500000000
1501000000
1501010000
1501040000
1501050000
1502000000
1502050000
1600000000

Prof. Ana C. VILLANUEVA
Presidente
I.P.A.U.S.S.

IPAUSS
SG
EB

ES COPIA FIEL
Sonia Noemi Gartner
Dirección de Contabilidad
I.P.A.U.S.S.



ORGANISMO: I.P.A.U.S.S (parte asistencial)
ETAPA: Pagado de Ejercicios Anteriores
MES 3 DE 2014
TRIMESTRE 1

En Pesos

COD	CONCEPTO	IMPORTE
10000000	I. INGRESOS CORRIENTES	0,00
20000000	II. GASTOS CORRIENTES	24.203.207,35
20100000	GASTOS DE CONSUMO	24.014.068,71
201010000	Personal	6.315.173,97
201020000	Bienes de Consumo	4.273.466,49
201030000	Servicios	13.425.428,25
201040000	Otros Gastos	0,00
202000000	RENTAS DE LA PROPIEDAD	0,00
203000000	PRESTACIONES DE LA SEGURIDAD SOCIAL	0,00
204000000	TRANSFERENCIAS CORRIENTES	189.138,64
204010000	Al Sector Privado	189.138,64
204010800	Otros	189.138,64
204020000	Al Sector Público	0,00
204030000	Al Sector Externo	0,00
300000000	III. RESULTADO ECONOMICO (I-II)	-24.203.207,35
400000000	IV. INGRESOS DE CAPITAL	0,00
500000000	V. GASTOS DE CAPITAL	64.011,11
501000000	INVERSION REAL DIRECTA	64.011,11
501010000	Maquinaria y Equipo	64.011,11
501020000	Construcciones	0,00
501030000	Bienes Preexistentes	0,00
501040000	Otros	0,00
502000000	TRANSFERENCIAS DE CAPITAL	0,00
503000000	INVERSION FINANCIERA	0,00
600000000	VI. INGRESOS TOTALES (I+IV)	0,00
700000000	VII. GASTOS TOTALES (II+V)	24.267.218,46
800000000	VIII. GASTOS PRIMARIOS (VII-Rentas de la Propiedad)	24.267.218,46
900000000	IX. RESULTADO FINANCIERO PREVIO A EROG. FIGUR.(VI-VII)	-24.267.218,46
1000000000	X. CONTRIBUCIONES FIGURATIVAS	0,00
1100000000	XI. GASTOS FIGURATIVOS	0,00
1200000000	XII. RESULTADO PRIMARIO (VI-VIII)	-24.267.218,46
1300000000	XIII. RESULTADO FINANCIERO (IX+X-XI)	-24.267.218,46
1400000000	XIV. FUENTES FINANCIERAS	0,00
1500000000	XV. APLICACIONES FINANCIERAS	1.488.005,65
1501000000	INVERSION FINANCIERA	1.488.005,65
1501050000	Incremento de Otros Activos Financieros	1.488.005,65
1502000000	AMORTIZACION DE DEUDA Y DISMINUCION DE OTROS PASIVOS	0,00
1600000000	OTROS CONCEPTOS NO INFORMADOS	-25.755.224,11

Prof. Ana C. VILLANUEVA
Presidente
I.P.A.U.S.S.



ES COPIA FIEL

Sonia Noemí Gartner
Dirección de Contabilidad
I.P.A.U.S.S.



ORGANISMO: I.P.A.U.S.S (parte asistencial)
ETAPA: Crédito Vigente
MES 3 DE 2014
TRIMESTRE 1

En Pesos

COD	CONCEPTO	IMPORTE
10000000	I. INGRESOS CORRIENTES	565.227.143,00
10100000	TRIBUTARIOS	0,00
10104000	CONTRIBUCIONES A LA SEGURIDAD SOCIAL	538.501.310,68
10104010	Aportes y Retenciones que perciben Org. de Prev. y Asist. Soc.	538.501.310,68
10200000	NO TRIBUTARIOS	109.455,33
10202000	Otros No Tributarios	109.455,33
10300000	VENTA DE BS. Y SERV. DE LA ADMIN. PUBLICA	26.616.367,99
10312000	Farmacia del Ipauss	26.616.367,99
10400000	RENTAS DE LA PROPIEDAD	0,00
10500000	TRANSFERENCIAS CORRIENTES	0,00
20000000	II. GASTOS CORRIENTES	562.242.331,45
20100000	GASTOS DE CONSUMO	509.841.693,41
20101000	Personal	98.951.713,14
20102000	Bienes de Consumo	97.925.843,38
20103000	Servicios	312.964.136,89
20104000	Otros Gastos	0,00
20200000	RENTAS DE LA PROPIEDAD	0,00
20300000	PRESTACIONES DE LA SEGURIDAD SOCIAL	0,00
20400000	TRANSFERENCIAS CORRIENTES	52.400.638,04
20401000	Al Sector Privado	52.231.638,04
20401010	Ayudas Sociales a personas	52.231.638,04
20402000	Al Sector Público	169.000,00
20402010	Municipios	0,00
20402040	Otros	169.000,00
20403000	Al Sector Externo	0,00
30000000	III. RESULTADO ECONOMICO (I-II)	2.984.811,55
40000000	IV. INGRESOS DE CAPITAL	0,00
50000000	V. GASTOS DE CAPITAL	21.070.274,64
50100000	INVERSION REAL DIRECTA	21.070.274,64
50101000	Maquinaria y Equipo	1.474.393,64
50102000	Construcciones	0,00
50102010	Con Rentas Generales	0,00
50102020	Con Recursos Afectados	0,00
50103000	Bienes Preexistentes	10.000.000,00
50104000	Otros	9.595.881,00
50200000	TRANSFERENCIAS DE CAPITAL	0,00
50300000	INVERSION FINANCIERA	0,00
60000000	VI. INGRESOS TOTALES (I+IV)	565.227.143,00
70000000	VII. GASTOS TOTALES (II+V)	563.312.806,09
80000000	VIII. GASTOS PRIMARIOS (VII-Rentas de la Propiedad)	563.312.806,09
90000000	IX. RESULTADO FINANCIERO PREVIO A EROG. FIGUR.(VI-VII)	-18.085.463,09
100000000	X. CONTRIBUCIONES FIGURATIVAS	0,00
110000000	XI. GASTOS FIGURATIVOS	0,00
120000000	XII. RESULTADO PRIMARIO (VI-VIII)	-18.085.463,09

Fecha de Impresión: 04/07/14 09:12:30 GARTNER, SONIA

Página 1


Prof. Ana C. VILLANUEVA
Presidenta
I.P.A.U.S.S.



ES COPIA FIEL


Sonia Nocerini Gartner
Dirección de Contabilidad
I.P.A.U.S.S.



Provincia de Tierra del Fuego,
Antártida e Islas del Atlántico Sur
República Argentina

PROVINCIA DE TIERRA DEL FUEGO

ESQUEMA AHORRO - INVERSION - FINANCIAMIENTO



ORGANISMO: I.P.A.U.S.S (parte asistencial)
ETAPA: Crédito Vigente
MES 3 DE 2014
TRIMESTRE 1

En Pesos

COD	CONCEPTO	IMPORTE
1300000000	XIII. RESULTADO FINANCIERO (IX+X-XI)	-18.065.463,09
1400000000	XIV. FUENTES FINANCIERAS	46.984.595,28
1401000000	DISMINUCION DE LA INVERSION FINANCIERA	46.984.595,28
1401030000	Disminución de Adelantos a Prov. y Cont.	0,00
1401040000	Disminución de Otros Activos Financieros	46.984.595,28
1402000000	ENDEUDAMIENTO PUBLICO E INCREMENTO DE OTROS PASIVOS	0,00
1500000000	XV. APLICACIONES FINANCIERAS	28.899.132,20
1501000000	INVERSION FINANCIERA	28.899.132,20
1501020000	Incremento de Inversiones Fcra. Temporarias	0,00
1501040000	Incremento de Adelantos a Prov. y Cont.	0,00
1501050000	Incremento de Otros Activos Financieros	28.899.132,20
1502000000	AMORTIZACION DE DEUDA Y DISMINUCION DE OTROS PASIVOS	0,00
1600000000	OTROS CONCEPTOS NO INFORMADOS	-0,01

COD
1300000000
1400000000
1401000000
1401030000
1401040000
1402000000
1500000000
1501000000
1501020000
1501040000
1501050000
1502000000
1600000000

Fecha de Impresión: 04/07/14 09:12:30

GARTNER, SONIA

Página 2


Prof. Ana C. VILLANUEVA
Presidenta
I.P.A.U.S.S.

IPAUSS
SG
E/S

ES COPIA FIEL
Sonia Noemi Gartner
Dirección de Contabilidad
I.P.A.U.S.S.

ADMINISTRACIÓN PROVINCIAL
 EJECUCIÓN DE RECURSOS POR RUBRO

Provincia de Tierra del Fuego,
 Antártida e islas del Atlántico Sur.
 República Argentina.

Organismo: I.P.A.U.S.S. (parte asistencial) Mes: 3 Año: 2014

COD. RECURSO	RECURSOS	FORMULADO	AUMENTOS	DISMINUCIONES	DEFINITIVO	EJECUTADO	SALDO
10000000	RECURSOS	565.227.143,00	0,00	0,00	565.227.143,00	87.562.424,51	477.664.718,49
10100000	INGRESOS TRIBUTARIOS	0,00	0,00	0,00	0,00	0,00	0,00
10101000	Sobre los Ingresos	0,00	0,00	0,00	0,00	0,00	0,00
10101010	Ganancias	0,00	0,00	0,00	0,00	0,00	0,00
10101020	Beneficios Eventuales	0,00	0,00	0,00	0,00	0,00	0,00
10101030	Premios de Juegos de Azar y	0,00	0,00	0,00	0,00	0,00	0,00
10102000	Sobre el Patrimonio	0,00	0,00	0,00	0,00	0,00	0,00
10102010	Activos	0,00	0,00	0,00	0,00	0,00	0,00
10102020	Capitales	0,00	0,00	0,00	0,00	0,00	0,00
10102030	Inmuebles	0,00	0,00	0,00	0,00	0,00	0,00
10102040	Automotores	0,00	0,00	0,00	0,00	0,00	0,00
10102050	Bienes Personales No Inco	0,00	0,00	0,00	0,00	0,00	0,00
10102060	Bienes Personales No Inco	0,00	0,00	0,00	0,00	0,00	0,00
10103000	Sobre la Producción, el Consum	0,00	0,00	0,00	0,00	0,00	0,00
10103010	Valor Agregado	0,00	0,00	0,00	0,00	0,00	0,00
101030101	Valor Agregado Ley N° 23.5	0,00	0,00	0,00	0,00	0,00	0,00
101030103	Valor Agregado Ley N° 23.9	0,00	0,00	0,00	0,00	0,00	0,00
101030109	Valor Agregado - Otras Afe	0,00	0,00	0,00	0,00	0,00	0,00
101030200	Internos Unificados	0,00	0,00	0,00	0,00	0,00	0,00
101030300	Combustibles Líquidos	0,00	0,00	0,00	0,00	0,00	0,00
101030301	Combustibles Líquidos Ley	0,00	0,00	0,00	0,00	0,00	0,00
101030302	Combustibles Líquidos Ley	0,00	0,00	0,00	0,00	0,00	0,00
101030303	Combustibles Líquidos Ley	0,00	0,00	0,00	0,00	0,00	0,00
101030304	Combustibles Líquidos Ley	0,00	0,00	0,00	0,00	0,00	0,00
101030400	Consumo de Energía Eléctrica	0,00	0,00	0,00	0,00	0,00	0,00
101030401	Consumo de Energía Eléctr	0,00	0,00	0,00	0,00	0,00	0,00
101030402	Consumo de Energía Eléctr	0,00	0,00	0,00	0,00	0,00	0,00
101030409	Consumo de Energía Eléctr	0,00	0,00	0,00	0,00	0,00	0,00
101030500	Sellos	0,00	0,00	0,00	0,00	0,00	0,00
101030600	Ingresos Brutos	0,00	0,00	0,00	0,00	0,00	0,00

ES COPIA FIEL

IPALISS
 10/10/14
 10/10/14
 10/10/14

Prof. Ana C. VILLANUEVA
 Presidenta

ADMINISTRACIÓN PROVINCIAL

EJECUCIÓN DE RECURSOS POR RUBRO

Provincia de Tierra del Fuego,
 Antártida e Islas del Atlántico Sur.
 República Argentina.

Organismo: I.P.A.U.S.S (parte asistencial) Mes: 3 Año: 2014

COD. RECURSO	RECURSOS	FORMULADO	AUMENTOS	DISMINUCIONES	DEFINITIVO	EJECUTADO	SALDO
101030601	IBB - Recaudación Conven	0,00	0,00	0,00	0,00	0,00	0,00
101030602	IBB - Recaudación Local	0,00	0,00	0,00	0,00	0,00	0,00
101040000	Otros Tributos	0,00	0,00	0,00	0,00	0,00	0,00
101040100	Otros Tributos de Origen Naci	0,00	0,00	0,00	0,00	0,00	0,00
101040101	Distribución Secundaria Ne	0,00	0,00	0,00	0,00	0,00	0,00
101040102	Ley de Financiamiento Edu	0,00	0,00	0,00	0,00	0,00	0,00
101040103	Garantía de Coparticipación	0,00	0,00	0,00	0,00	0,00	0,00
101040107	Fondo Sub. Comp. de Tarif	0,00	0,00	0,00	0,00	0,00	0,00
101040108	Fondo Compensador Deseq	0,00	0,00	0,00	0,00	0,00	0,00
101040109	Fondo Energía Eléctrica	0,00	0,00	0,00	0,00	0,00	0,00
101040110	Fond Educ. Ley N° 23	0,00	0,00	0,00	0,00	0,00	0,00
101040111	Regimen Simplificado para	0,00	0,00	0,00	0,00	0,00	0,00
101040112	Fdb. Educ. y Prom Coopera	0,00	0,00	0,00	0,00	0,00	0,00
101040199	Otros	0,00	0,00	0,00	0,00	0,00	0,00
101040200	Otros Tributos de Jurisdicción	0,00	0,00	0,00	0,00	0,00	0,00
101040201	Fondo Social de Reactivaci	0,00	0,00	0,00	0,00	0,00	0,00
101040202	Fondo Obra Puerto Caleta	0,00	0,00	0,00	0,00	0,00	0,00
101040203	Fondo Solvencia Social Ley	0,00	0,00	0,00	0,00	0,00	0,00
101060000	Aportes no reintegrables	0,00	0,00	0,00	0,00	0,00	0,00
101060100	Clausula de Garantía Regime	0,00	0,00	0,00	0,00	0,00	0,00
101060200	Compensación de Desequilib	0,00	0,00	0,00	0,00	0,00	0,00
101060300	Servicios Nacionales Transfer	0,00	0,00	0,00	0,00	0,00	0,00
101060301	Ley N° 24.049 - Transferen	0,00	0,00	0,00	0,00	0,00	0,00
101060302	Ley N° 24.049 - PROSOCO	0,00	0,00	0,00	0,00	0,00	0,00
101060303	Ley N° 24.049 - PROSONU	0,00	0,00	0,00	0,00	0,00	0,00
102000000	INGRESOS NO TRIBUTARIOS	109.455,33	0,00	0,00	109.455,33	15.935,79	93.519,54
102010000	Tasas	0,00	0,00	0,00	0,00	0,00	0,00
102020000	Tasas Retributivas de Servicio	0,00	0,00	0,00	0,00	0,00	0,00
102030000	Tasa Verif. de Procesos pe	0,00	0,00	0,00	0,00	0,00	0,00
102040000	Tasa Verif. Procesos de la I	0,00	0,00	0,00	0,00	0,00	0,00
102050000	Tasas Retributivas de Servicio	0,00	0,00	0,00	0,00	0,00	0,00

Prof. Ana G. VILLANUEVA
 Presidente
 I.P.A.U.S.S.

COPIA DEL ORIGINAL
 IPAUSS
 SS
 ELP

ADMINISTRACIÓN PROVINCIAL

EJECUCIÓN DE RECURSOS POR RUBRO

Provincia de Tierra del Fuego,
Antártida e Islas del Atlántico Sur.
República Argentina.


Organismo: I.P.A.U.S.S (parte asistencial) Mes: 3 Año: 2014



COD. RECURSO	RECURSOS	FORMULADO	AUMENTOS	DISMINUCIONES	DEFINITIVO	EJECUTADO	SALDO
102010300	Tasas de Gestion IPV	0,00	0,00	0,00	0,00	0,00	0,00
102010400	Tasas de Justicia	0,00	0,00	0,00	0,00	0,00	0,00
102010500	Tasa Personeria Juridica - Le	0,00	0,00	0,00	0,00	0,00	0,00
102010600	Otras tasas	0,00	0,00	0,00	0,00	0,00	0,00
102010601	Tasas Policia Uehueia	0,00	0,00	0,00	0,00	0,00	0,00
102010602	Tasas Policia - Rio Grande	0,00	0,00	0,00	0,00	0,00	0,00
102010603	Otros Aranceles Instituciones	0,00	0,00	0,00	0,00	0,00	0,00
102010604	Dirección Provincial de Tran	0,00	0,00	0,00	0,00	0,00	0,00
102010605	Tasa Policia - Convenio Us	0,00	0,00	0,00	0,00	0,00	0,00
102020000	Derechos	0,00	0,00	0,00	0,00	0,00	0,00
102020400	Canonos portuarios	0,00	0,00	0,00	0,00	0,00	0,00
102020200	Canonos de Turismo	0,00	0,00	0,00	0,00	0,00	0,00
102020201	Canon Hotel Canal Beagle	0,00	0,00	0,00	0,00	0,00	0,00
102020202	Canon Hotel Albatros	0,00	0,00	0,00	0,00	0,00	0,00
102020203	Canon Cerro Castor	0,00	0,00	0,00	0,00	0,00	0,00
102020300	Habilitaciones Turismo	0,00	0,00	0,00	0,00	0,00	0,00
102020900	Otros Derechos	0,00	0,00	0,00	0,00	0,00	0,00
102020901	Canonos Aeropuertos	0,00	0,00	0,00	0,00	0,00	0,00
102020902	Canon Ley N° 26.197 - Hidr	0,00	0,00	0,00	0,00	0,00	0,00
102030000	Primas	0,00	0,00	0,00	0,00	0,00	0,00
102040000	Regalias	0,00	0,00	0,00	0,00	0,00	0,00
102040100	Hidrocarburos - Rentas Ge	0,00	0,00	0,00	0,00	0,00	0,00
102040101	Petroleras	0,00	0,00	0,00	0,00	0,00	0,00
102040102	Gasiferas	0,00	0,00	0,00	0,00	0,00	0,00
102040103	Gas Licuado de Petróleo (G	0,00	0,00	0,00	0,00	0,00	0,00
102040200	Hidrocarburos - Coparticip	0,00	0,00	0,00	0,00	0,00	0,00
102040201	Petróleo	0,00	0,00	0,00	0,00	0,00	0,00
102040202	Gasiferas	0,00	0,00	0,00	0,00	0,00	0,00
102040203	Gas Licuado de Petróleo (G	0,00	0,00	0,00	0,00	0,00	0,00
102040300	Hidroeléctricas	0,00	0,00	0,00	0,00	0,00	0,00
102040400	Regalias Hidrocarburos - p	0,00	0,00	0,00	0,00	0,00	0,00

Prof. Ana C. VILLANUEVA
Presidenta

COPIA FIEL



ADMINISTRACIÓN PROVINCIAL

EJECUCIÓN DE RECURSOS POR RUBRO

Mes: 3 Año: 2014

Organismo: I.P.A.U.S.S (parte asistencial)

Provincia de Tierra del Fuego,
Antártida e Islas del Atlántico Sur.
República Argentina.

COD. RECURSO	RECURSOS	FORMULADO	AUMENTOS	DISMINUCIONES	DEFINITIVO	EJECUTADO	SALDO
102060000	Alquileres	0,00	0,00	0,00	0,00	0,00	0,00
102050100	Alquileres Instalaciones y Equ	0,00	0,00	0,00	0,00	0,00	0,00
102050200	Alquileres Instalaciones y Equ	0,00	0,00	0,00	0,00	0,00	0,00
102050300	Alquileres Instalaciones y Equ	0,00	0,00	0,00	0,00	0,00	0,00
102050900	Otros Alquileres	0,00	0,00	0,00	0,00	0,00	0,00
102060000	Multas	0,00	0,00	0,00	0,00	0,00	0,00
102060100	Multas Puerto	0,00	0,00	0,00	0,00	0,00	0,00
102060200	Multas Justicia	0,00	0,00	0,00	0,00	0,00	0,00
102060300	Infracciones - Ley 90	0,00	0,00	0,00	0,00	0,00	0,00
102060400	Multas policia	0,00	0,00	0,00	0,00	0,00	0,00
102060500	Multas Personas Juridicas	0,00	0,00	0,00	0,00	0,00	0,00
102060600	Multas DGR	0,00	0,00	0,00	0,00	0,00	0,00
102060600	Otras Multas	0,00	0,00	0,00	0,00	0,00	0,00
102070000	Registro de la Propiedad Inmueb	0,00	0,00	0,00	0,00	0,00	0,00
102080000	Otros Ingresos No Tributarios	109.455,33	0,00	0,00	109.455,33	15.935,79	93.519,54
102080100	Ley 211 - Desarrollo Recursos	0,00	0,00	0,00	0,00	0,00	0,00
102080200	Ley 145 - Recursos Forestales	0,00	0,00	0,00	0,00	0,00	0,00
102080300	Ley 35 - Medio Ambiente	0,00	0,00	0,00	0,00	0,00	0,00
102080400	Convenio RENAPER - Decret	0,00	0,00	0,00	0,00	0,00	0,00
102080500	Policia Adicional	0,00	0,00	0,00	0,00	0,00	0,00
102080501	Policia Adicional Uehueia	0,00	0,00	0,00	0,00	0,00	0,00
102080502	Policia Adicional Rio Grand	0,00	0,00	0,00	0,00	0,00	0,00
102080600	Otros	109.455,33	0,00	0,00	109.455,33	15.935,79	93.519,54
102090906	Otros Tesoreria General	0,00	0,00	0,00	0,00	0,00	0,00
102090999	Otros No Tributarios	109.455,33	0,00	0,00	109.455,33	15.935,79	93.519,54
103000000	CONTRIBUCIONES	538.501.319,68	0,00	0,00	538.501.319,68	84.871.554,71	453.629.764,97
103000100	Contribuciones al Servicio Previs	0,00	0,00	0,00	0,00	0,00	0,00
103000200	Aportes Personales	0,00	0,00	0,00	0,00	0,00	0,00
103000300	Contribuciones Patronales	0,00	0,00	0,00	0,00	0,00	0,00
103000400	Contribuciones a las Obras Soci	538.501.319,68	0,00	0,00	538.501.319,68	84.871.554,71	453.629.764,97
103000500	Aportes Personales	161.431.093,82	0,00	0,00	161.431.093,82	42.112.998,54	119.318.105,28

ESCOPIA FIEL

Prof. Ana C. VILLANUEVA
Asistente

ADMINISTRACIÓN PROVINCIAL

EJECUCIÓN DE RECURSOS POR RUBRO

Provincia de Tierra del Fuego,
 Antártida e Islas del Atlántico Sur.
 República Argentina.

Organismo: I.P.A.U.S.S (parte asistencial)

Mes: 3

Año: 2014

COD. RECURSO	RECURSOS	FORMULADO	AUMENTOS	DISMINUCIONES	DEFINITIVO	EJECUTADO	SALDO
103020200	Contribuciones Patronales	377.070.225,86	0,00	0,00	377.070.225,86	42.758.596,17	334.311.659,69
103030000	Otras Contribuciones	0,00	0,00	0,00	0,00	0,00	0,00
104000000	VENTA DE BS. Y SERV. DE LA AD	0,00	0,00	0,00	0,00	0,00	0,00
104010000	Venta de Bienes	0,00	0,00	0,00	0,00	0,00	0,00
104020000	Venta de Servicios	0,00	0,00	0,00	0,00	0,00	0,00
104090000	Varios	0,00	0,00	0,00	0,00	0,00	0,00
105000000	INGRESOS DE OPERACIÓN	26.616.367,99	0,00	0,00	26.616.367,99	2.674.934,01	23.941.433,98
105010000	Venta Bruta de Bienes	11.749.741,60	0,00	0,00	11.749.741,60	2.587.556,36	9.162.185,22
105020000	Venta Bruta de Servicios	0,00	0,00	0,00	0,00	0,00	0,00
105030000	Ingresos Financieros de Instituci	0,00	0,00	0,00	0,00	0,00	0,00
105090000	Otros Ingresos de Operación	14.866.626,39	0,00	0,00	14.866.626,39	87.377,63	14.779.248,76
106000000	RENTAS DE LA PROPIEDAD	0,00	0,00	0,00	0,00	0,00	0,00
106010000	Intereses por Prestamos	0,00	0,00	0,00	0,00	0,00	0,00
106010100	Intereses por Préstamos Inter	0,00	0,00	0,00	0,00	0,00	0,00
106010200	Intereses por Préstamos Exte	0,00	0,00	0,00	0,00	0,00	0,00
106020000	Intereses por Depósitos	0,00	0,00	0,00	0,00	0,00	0,00
106020100	Intereses por Depósitos Intern	0,00	0,00	0,00	0,00	0,00	0,00
106020200	Intereses por Depósitos Exter	0,00	0,00	0,00	0,00	0,00	0,00
106030000	Intereses por Títulos y Valores	0,00	0,00	0,00	0,00	0,00	0,00
106030100	Intereses por títulos y valores	0,00	0,00	0,00	0,00	0,00	0,00
106030200	Intereses por títulos y valores	0,00	0,00	0,00	0,00	0,00	0,00
106040000	Beneficios por Inversiones Empr	0,00	0,00	0,00	0,00	0,00	0,00
106050000	Arrendamientos de Tierras y Ter	0,00	0,00	0,00	0,00	0,00	0,00
106060000	Derechos sobre Bienes Intangibl	0,00	0,00	0,00	0,00	0,00	0,00
106090000	Varios	0,00	0,00	0,00	0,00	0,00	0,00
107000000	TRANSFERENCIAS CORRIENTES	0,00	0,00	0,00	0,00	0,00	0,00
107000000	Del sector privado	0,00	0,00	0,00	0,00	0,00	0,00
107001000	De unidades Familiares	0,00	0,00	0,00	0,00	0,00	0,00
107002000	De Instituciones privadas sin f	0,00	0,00	0,00	0,00	0,00	0,00
107003000	De Empresas Privadas	0,00	0,00	0,00	0,00	0,00	0,00
107004000	Del sector público Nacional	0,00	0,00	0,00	0,00	0,00	0,00

Prof. Ana C. VILLANUEVA
 Presidenta

PAUSS
 26
 25

ADMINISTRACIÓN PROVINCIAL

EJECUCIÓN DE RECURSOS POR RUBRO

Provincia de Tierra del Fuego,
Antártida e Islas del Atlántico Sur.
República Argentina.

Organismo: I.P.A.U.S.S (parte asistencial) Mes: 3 Año: 2014

COD. RECURSO	RECURSOS	FORMULADO	AUMENTOS	DISMINUCIONES	DEFINITIVO	EJECUTADO	SALDO
107020100	De la Administración Central N	0,00	0,00	0,00	0,00	0,00	0,00
107020200	De Instituciones Descentraliza	0,00	0,00	0,00	0,00	0,00	0,00
107020300	De la Seguridad Social	0,00	0,00	0,00	0,00	0,00	0,00
107020400	De Otras Instituciones Pública	0,00	0,00	0,00	0,00	0,00	0,00
107030000	Del Sector público Nacional Fina	0,00	0,00	0,00	0,00	0,00	0,00
107030100	De Instituciones Publicas Fina	0,00	0,00	0,00	0,00	0,00	0,00
107040000	De Instituciones Publicas No Fin	0,00	0,00	0,00	0,00	0,00	0,00
107040100	De empresas Publicas no Fina	0,00	0,00	0,00	0,00	0,00	0,00
107040200	De Empresas Publicas Multina	0,00	0,00	0,00	0,00	0,00	0,00
107050000	De Sector Público Provincial y M	0,00	0,00	0,00	0,00	0,00	0,00
107050100	De gobiernos Provinciales	0,00	0,00	0,00	0,00	0,00	0,00
107050200	De Instituciones Publicas finan	0,00	0,00	0,00	0,00	0,00	0,00
107050300	Empresas Publicas no financ	0,00	0,00	0,00	0,00	0,00	0,00
107050400	Otras instituciones publicas p	0,00	0,00	0,00	0,00	0,00	0,00
107050500	De Gobiernos Municipales	0,00	0,00	0,00	0,00	0,00	0,00
107050600	Instituciones públicas financie	0,00	0,00	0,00	0,00	0,00	0,00
107050700	De Empresas públicas no fina	0,00	0,00	0,00	0,00	0,00	0,00
107050800	De Otras instituciones publica	0,00	0,00	0,00	0,00	0,00	0,00
107060000	De Entidades Externas	0,00	0,00	0,00	0,00	0,00	0,00
107060100	De Gobiernos Extranjeros	0,00	0,00	0,00	0,00	0,00	0,00
107060200	De Organismos Internacionale	0,00	0,00	0,00	0,00	0,00	0,00
200000000	RECURSOS DE CAPITAL	0,00	0,00	0,00	0,00	0,00	0,00
201000000	RECURSOS PROPIOS DE CAPIT	0,00	0,00	0,00	0,00	0,00	0,00
201010000	Venta de Bienes	0,00	0,00	0,00	0,00	0,00	0,00
201010100	Venta de Tierras y Terrenos	0,00	0,00	0,00	0,00	0,00	0,00
201010200	Venta de Edificios e instalacio	0,00	0,00	0,00	0,00	0,00	0,00
201010300	Venta de Maquinarias y Equip	0,00	0,00	0,00	0,00	0,00	0,00
201010400	Venta de Activos Intangibles	0,00	0,00	0,00	0,00	0,00	0,00
201010500	Venta de equipos de seguridad	0,00	0,00	0,00	0,00	0,00	0,00
201010600	Venta de Otros Bienes	0,00	0,00	0,00	0,00	0,00	0,00
201010700	Amortizaciones y Depreciacione	0,00	0,00	0,00	0,00	0,00	0,00

Prof. Ana VILLANUEVA
Presidente

IPAJSS
ES COPIA FIEL



Prof. Ana C. WILLANUEVA
Presidente
I.P.A.U.S.S.

ADMINISTRACIÓN PROVINCIAL

EJECUCIÓN DE RECURSOS POR RUBRO

Provincia de Tierra del Fuego,
Antártida e Islas del Atlántico Sur.
República Argentina.

Organismo: I.P.A.U.S.S. (parte asistencial)

Mes: 3

Año: 2014

COD. RECURSO	RECURSOS	FORMUEADO	AUMENTOS	DISMINUCIONES	DEFINITIVO	EJECUTADO	SALDO
201030100	Depreciación acumulada	0,00	0,00	0,00	0,00	0,00	0,00
201030200	Amortización Acumulada	0,00	0,00	0,00	0,00	0,00	0,00
202000000	TRANSFERENCIAS DE CAPITAL	0,00	0,00	0,00	0,00	0,00	0,00
202010000	Del Sector Privado	0,00	0,00	0,00	0,00	0,00	0,00
202010100	De unidades familiares	0,00	0,00	0,00	0,00	0,00	0,00
202010200	De instituciones privadas sin f	0,00	0,00	0,00	0,00	0,00	0,00
202010300	De empresas privadas	0,00	0,00	0,00	0,00	0,00	0,00
202020000	Del Sector Público Nacional	0,00	0,00	0,00	0,00	0,00	0,00
202020100	De la Administración Central N	0,00	0,00	0,00	0,00	0,00	0,00
202020101	Programa Federal de Cons	0,00	0,00	0,00	0,00	0,00	0,00
202020102	Programa Federal de Mejor	0,00	0,00	0,00	0,00	0,00	0,00
202020103	Subprograma Federal de In	0,00	0,00	0,00	0,00	0,00	0,00
202020104	Subprograma Federal de S	0,00	0,00	0,00	0,00	0,00	0,00
202020105	Subprograma Federal de U	0,00	0,00	0,00	0,00	0,00	0,00
202020106	Programa Plurianual de Co	0,00	0,00	0,00	0,00	0,00	0,00
202020107	Subprograma Federal Pluria	0,00	0,00	0,00	0,00	0,00	0,00
202020108	Fondo Federal Solicitad D	0,00	0,00	0,00	0,00	0,00	0,00
202020109	Fondo Nuevo H.R.R.G.	0,00	0,00	0,00	0,00	0,00	0,00
202020110	Programa Federal Construc	0,00	0,00	0,00	0,00	0,00	0,00
202020111	T.F.O - Convenio	0,00	0,00	0,00	0,00	0,00	0,00
202020112	Subprograma Federal Cons	0,00	0,00	0,00	0,00	0,00	0,00
202020200	De Instituciones Descentraliza	0,00	0,00	0,00	0,00	0,00	0,00
202020300	De la Seguridad Social	0,00	0,00	0,00	0,00	0,00	0,00
202020400	De otras instituciones públicas	0,00	0,00	0,00	0,00	0,00	0,00
202030000	Del Sector público Nacional Fina	0,00	0,00	0,00	0,00	0,00	0,00
202030100	De instituciones publicas finan	0,00	0,00	0,00	0,00	0,00	0,00
202030200	De Instituciones Publicas No Fin	0,00	0,00	0,00	0,00	0,00	0,00
202030300	De empresas publicas no fina	0,00	0,00	0,00	0,00	0,00	0,00
202030400	De empresas publicas multina	0,00	0,00	0,00	0,00	0,00	0,00
202030500	Del Sector Público Provincial y M	0,00	0,00	0,00	0,00	0,00	0,00
202030600	De gobiernos provinciales	9,00	0,00	0,00	0,00	0,00	0,00



ES COPIA DEL ORIGINAL

PAUSS
SG
EUK

Prof. Ana C. VILLANUEVA
Presidente
I.P.A.U.S.S.

ADMINISTRACION PROVINCIAL

ADMINISTRACION PROVINCIAL

EJECUCIÓN DE RECURSOS POR RUBRO


Provincia de Tierra del Fuego,
Antártida e Islas del Atlántico Sur.
República Argentina.

Organismo: I.P.A.U.S.S (parte asistencial)

Mes: 3

Año: 2014

COD. RECURSO	RECURSOS	FORMULADO	AUMENTOS	DISMINUCIONES	DEFINITIVO	EJECUTADO	SALDO
202050200	De instituciones publicas finan	0,00	0,00	0,00	0,00	0,00	0,00
202050300	De empresas publicas no fina	0,00	0,00	0,00	0,00	0,00	0,00
202050400	De otras instituciones publicas	0,00	0,00	0,00	0,00	0,00	0,00
202050500	De gobiernos municipales	0,00	0,00	0,00	0,00	0,00	0,00
202050600	De instituciones publicas finan	0,00	0,00	0,00	0,00	0,00	0,00
202050800	De otras instituciones publicas	0,00	0,00	0,00	0,00	0,00	0,00
202060000	De entidades externas	0,00	0,00	0,00	0,00	0,00	0,00
202060100	De gobiernos extranjeros	0,00	0,00	0,00	0,00	0,00	0,00
202060200	De organismos internacionales	0,00	0,00	0,00	0,00	0,00	0,00
300000000	FUENTES FINANCIERAS	46.984.595,28	0,00	0,00	46.984.595,28	29.489.834,21	17.514.761,07
301000000	VENTA DE TITULOS Y VALORES	0,00	0,00	0,00	0,00	0,00	0,00
301010000	Venta de títulos y valores a corto	0,00	0,00	0,00	0,00	0,00	0,00
301020000	Venta de títulos y valores a largo	0,00	0,00	0,00	0,00	0,00	0,00
302000000	VENTA DE ACCIONES Y PARTIC	0,00	0,00	0,00	0,00	0,00	0,00
302010000	De empresas privadas	0,00	0,00	0,00	0,00	0,00	0,00
302020000	De instituciones publicas finance	0,00	0,00	0,00	0,00	0,00	0,00
302030000	De empresas publicas no financi	0,00	0,00	0,00	0,00	0,00	0,00
302040000	De empresas publicas multinacio	0,00	0,00	0,00	0,00	0,00	0,00
302050000	De organismos internacionales	0,00	0,00	0,00	0,00	0,00	0,00
302060000	De otras empresas del sector ex	0,00	0,00	0,00	0,00	0,00	0,00
303000000	RECUPERACION DE PRESTAMO	28.899.132,20	0,00	0,00	28.899.132,20	0,00	28.899.132,20
303010000	Del sector privado	0,00	0,00	0,00	0,00	0,00	0,00
303020000	Del sector publico nacional	0,00	0,00	0,00	0,00	0,00	0,00
303030000	Del Sector Publico Provincial	28.899.132,20	0,00	0,00	28.899.132,20	0,00	28.899.132,20
303040000	Del sector publico municipal	0,00	0,00	0,00	0,00	0,00	0,00
303050000	De instituciones publicas finance	0,00	0,00	0,00	0,00	0,00	0,00
303060000	De empresas publicas no financi	0,00	0,00	0,00	0,00	0,00	0,00
303070000	De empresas publicas multinacio	0,00	0,00	0,00	0,00	0,00	0,00
303080000	Del sector externo	0,00	0,00	0,00	0,00	0,00	0,00
304000000	RECUPERACION DE PRESTAMO	0,00	0,00	0,00	0,00	0,00	0,00
304010000	Del Sector privado	0,00	0,00	0,00	0,00	0,00	0,00



IPAUSS
SG
EIB
COPIA FIEL

Prof. Ana C. VILLANUEVA
 Presidente
 I.P.A.U.S.S.



Provincia de Tierra del Fuego,
 Antártida e Islas del Atlántico Sur.
 República Argentina.

ADMINISTRACIÓN PROVINCIAL
 EJECUCIÓN DE RECURSOS POR RUBRO


Organismo: I.P.A.U.S.S. (parte asistencial) Mes: 3 Año: 2014

COD. RECURSO	RECURSOS	FORMEADO	AUMENTOS	DISMINUCIONES	DEFINITIVO	EJECUTADO	SALDO
304020000	Del Sector publico nacional	0,00	0,00	0,00	0,00	0,00	0,00
304030000	Del sector publico provincial	0,00	0,00	0,00	0,00	0,00	0,00
304040000	Del Sector publico municipal	0,00	0,00	0,00	0,00	0,00	0,00
304060000	De instituciones publicas financie	0,00	0,00	0,00	0,00	0,00	0,00
304070000	De empresas publicas no financi	0,00	0,00	0,00	0,00	0,00	0,00
304080000	De empresas publicas multinacio	0,00	0,00	0,00	0,00	0,00	0,00
304090000	Del sector externo	0,00	0,00	0,00	0,00	0,00	0,00
306000000	DISMINUCIÓN DE OTROS ACTIV	18.085.463,08	0,00	0,00	18.085.463,08	29.469.894,21	-11.384.371,13
306010000	Disminución de Disponibilidades	0,00	0,00	0,00	0,00	0,00	0,00
305010100	De Caja y Bancos	0,00	0,00	0,00	0,00	0,00	0,00
305020000	Disminución de Inversiones Fina	0,00	0,00	0,00	0,00	0,00	0,00
305020100	De inversiones financieras	0,00	0,00	0,00	0,00	0,00	0,00
305030000	Disminución de Cuentas Comerc	0,00	0,00	0,00	0,00	0,00	0,00
305030100	Cuentas a cobrar comerciales	0,00	0,00	0,00	0,00	0,00	0,00
305030200	Cuentas a cobrar comerciales	0,00	0,00	0,00	0,00	0,00	0,00
305040000	Disminución de Otras Cuentas a	18.085.463,08	0,00	0,00	18.085.463,08	26.869.408,30	-8.783.946,22
305040100	Otras cuentas a cobrar a corto	0,00	0,00	0,00	0,00	26.474.777,04	-26.474.777,04
305040200	Otras cuentas a cobrar a largo	18.085.463,08	0,00	0,00	18.085.463,08	394.632,26	17.690.830,82
305050000	Disminución de Documentos Co	0,00	0,00	0,00	0,00	0,00	0,00
305050100	Documentos Comerciales a co	0,00	0,00	0,00	0,00	0,00	0,00
305050200	Documentos comerciales a co	0,00	0,00	0,00	0,00	0,00	0,00
305060000	Disminución de Otros Document	0,00	0,00	0,00	0,00	0,00	0,00
305060100	Otros documentos a cobrar a	0,00	0,00	0,00	0,00	0,00	0,00
305060200	Otros Documentos a cobrar a	0,00	0,00	0,00	0,00	0,00	0,00
305070000	Adelantos a Proveedores y Cont	0,00	0,00	0,00	0,00	2.600.424,91	-2.600.424,91
305070100	Adelantos a proveedores y co	0,00	0,00	0,00	0,00	2.600.424,91	-2.600.424,91
305070200	Adelantos a Proveedores y Co	0,00	0,00	0,00	0,00	0,00	0,00
305080000	Activos Diferidos	0,00	0,00	0,00	0,00	0,00	0,00
305080100	Activos Diferidos a Corto plazo	0,00	0,00	0,00	0,00	0,00	0,00
305080200	Activos Diferidos a Largo Plaz	0,00	0,00	0,00	0,00	0,00	0,00
305090000	ENDEUDAMIENTO PUBLICO	0,00	0,00	0,00	0,00	0,00	0,00

IPAUSS
 SS
 EVS



Prof. Ana Q. VILLANUEVA
Presidenta
I.P.A.U.S.S.



Provincia de Tierra del Fuego,
Antártida e Islas del Atlántico Sur.
República Argentina.


ADMINISTRACIÓN PROVINCIAL

EJECUCIÓN DE RECURSOS POR RUBRO

Mes: 3 Año: 2014

Organismo: I.P.A.U.S.S. (parte asistencial)

GOD. RECURSO	RECURSOS	DISMINUCIONES	FORMEADO	AUMENTOS	DISMINUCIONES	DEFINITIVO	EJECUTADO	SALDO
308010000	Colocación de Deuda Interna		0,00	0,00	0,00	0,00	0,00	0,00
308010100	Colocación de deuda interna a		0,00	0,00	0,00	0,00	0,00	0,00
308010200	Colocación de deuda interna a		0,00	0,00	0,00	0,00	0,00	0,00
308020000	Colocación de Deuda Externa		0,00	0,00	0,00	0,00	0,00	0,00
308020100	Colocación de Deuda Externa		0,00	0,00	0,00	0,00	0,00	0,00
308020200	Colocación de deuda externa		0,00	0,00	0,00	0,00	0,00	0,00
307000000	OBTENCIÓN DE PRESTAMOS		0,00	0,00	0,00	0,00	0,00	0,00
307010000	Del Sector Privado		0,00	0,00	0,00	0,00	0,00	0,00
307010100	Del Sector privado a corto plaz		0,00	0,00	0,00	0,00	0,00	0,00
307010200	Del sector privado a largo plaz		0,00	0,00	0,00	0,00	0,00	0,00
307020000	De la Administración Nacional		0,00	0,00	0,00	0,00	0,00	0,00
307020100	De la Administración Nacional		0,00	0,00	0,00	0,00	0,00	0,00
307030000	De Otras Instituciones Públicas N		0,00	0,00	0,00	0,00	0,00	0,00
307030100	De otras instituciones publicas		0,00	0,00	0,00	0,00	0,00	0,00
307030200	DE Otras Instituciones publica		0,00	0,00	0,00	0,00	0,00	0,00
307050000	De Provincias y Municipalidades		0,00	0,00	0,00	0,00	0,00	0,00
307050100	De provincias y municipalidad		0,00	0,00	0,00	0,00	0,00	0,00
307050200	De provincias y municipalidad		0,00	0,00	0,00	0,00	0,00	0,00
307060000	De Empresas Públicas no Finan		0,00	0,00	0,00	0,00	0,00	0,00
307060100	De empresas publicas no fina		0,00	0,00	0,00	0,00	0,00	0,00
307060200	De empresas publicas no fina		0,00	0,00	0,00	0,00	0,00	0,00
307070000	De Instituciones Públicas Financ		0,00	0,00	0,00	0,00	0,00	0,00
307070100	De instituciones publicas finan		0,00	0,00	0,00	0,00	0,00	0,00
307070200	De instituciones publicas finan		0,00	0,00	0,00	0,00	0,00	0,00
307080000	De Empresas Públicas Multinaci		0,00	0,00	0,00	0,00	0,00	0,00
307080100	De empresas publicas multina		0,00	0,00	0,00	0,00	0,00	0,00
307080200	De empresas publicas multina		0,00	0,00	0,00	0,00	0,00	0,00
307090000	Del Sector Externo		0,00	0,00	0,00	0,00	0,00	0,00
307090100	Del sector Externo a Corto plaz		0,00	0,00	0,00	0,00	0,00	0,00
307090200	Del sector externo a largo plaz		0,00	0,00	0,00	0,00	0,00	0,00



IPAUSS
SS
COPIA
GARTNER

Prof. Ana C. VILLANUEVA
 Presidenta
 I.P.A.U.S.S.

ADMINISTRACIÓN PROVINCIAL
 Provincia de Tierra del Fuego,
 Antártida e Islas del Atlántico Sur.
 República Argentina.

ADMINISTRACIÓN PROVINCIAL
 EJECUCIÓN DE RECURSOS POR RUBRO

Organismo: I.P.A.U.S.S. (parte asistencial)


Mes: 3

Año: 2014

COD. RECURSO	RECURSOS	DISMINUCIONES	FORMUEADO	AUMENTOS	DISMINUCIONES	DEFINITIVO	EJECUTADO	SALDO
308000000	INCREMENTO DE OTROS PASIV		0,00	0,00	0,00	0,00	0,00	0,00
308010000	De Cuentas a Pagar Comerciale		0,00	0,00	0,00	0,00	0,00	0,00
308010100	De cuentas a pagar comerciale		0,00	0,00	0,00	0,00	0,00	0,00
308010200	De cuentas a pagar comercial		0,00	0,00	0,00	0,00	0,00	0,00
308020000	De Otras Cuentas a Pagar		0,00	0,00	0,00	0,00	0,00	0,00
308020100	De otras cuentas a pagar a co		0,00	0,00	0,00	0,00	0,00	0,00
308020200	De otras cuentas a pagar a lar		0,00	0,00	0,00	0,00	0,00	0,00
308030000	De Otras Cuentas a Pagar		0,00	0,00	0,00	0,00	0,00	0,00
308030100	De documentos a pagar come		0,00	0,00	0,00	0,00	0,00	0,00
308030200	De documentos a pagar come		0,00	0,00	0,00	0,00	0,00	0,00
308040000	De Otros Documentos a Pagar		0,00	0,00	0,00	0,00	0,00	0,00
308040100	De Otros documentos a pagar		0,00	0,00	0,00	0,00	0,00	0,00
308040200	De otros documentos a pagar		0,00	0,00	0,00	0,00	0,00	0,00
308050000	De Depósitos		0,00	0,00	0,00	0,00	0,00	0,00
308050100	De depósitos a la vista		0,00	0,00	0,00	0,00	0,00	0,00
308050200	De depósitos en caja de ahor		0,00	0,00	0,00	0,00	0,00	0,00
308060000	De Pasivos Diferidos		0,00	0,00	0,00	0,00	0,00	0,00
308060100	De pasivos diferidos a corto p		0,00	0,00	0,00	0,00	0,00	0,00
308060200	De pasivos diferidos a largo p		0,00	0,00	0,00	0,00	0,00	0,00
308070000	Incremento de Provisiones Provi		0,00	0,00	0,00	0,00	0,00	0,00
308070100	Incremento de provisiones par		0,00	0,00	0,00	0,00	0,00	0,00
308070200	Incremento de provisiones par		0,00	0,00	0,00	0,00	0,00	0,00
308070300	Incremento de provisiones		0,00	0,00	0,00	0,00	0,00	0,00
308070400	Incremento de Reservas Tecn		0,00	0,00	0,00	0,00	0,00	0,00
308080000	Conversión de la Deuda de Cart		0,00	0,00	0,00	0,00	0,00	0,00
308080100	Conversión de la Deuda Int. d		0,00	0,00	0,00	0,00	0,00	0,00
308080200	Conversión de la deuda ext. d		0,00	0,00	0,00	0,00	0,00	0,00
308090000	INCREMENTO DEL PATRIMONIO		0,00	0,00	0,00	0,00	0,00	0,00
308090100	Incremento de Capital		0,00	0,00	0,00	0,00	0,00	0,00
308090200	Incremento de Reservas		0,00	0,00	0,00	0,00	0,00	0,00
308090300	Incremento de los Resultados		0,00	0,00	0,00	0,00	0,00	0,00

IPA USS
 SG
 GDS

ES COPIA DEL



Prof. Ana C. VILLANUEVA
 Presidenta
 I.P.A.U.S.S.



Provincia de Tierra del Fuego,
 Antártida e Islas del Atlántico Sur.
 República Argentina.

ADMINISTRACIÓN PROVINCIAL
 EJECUCIÓN DE RECURSOS POR RUBRO

Organismo: I.P.A.U.S.S. (parte asistencial) Mes: 3 Año: 2014

GOD. RECURSO	RECURSOS	FORMEADO	AUMENTOS	DISMINUCIONES	DEFINITIVO	EJECUTADO	SALDO
40100000	CONTRIBUCIONES FIGURATIVAS	0,00	0,00	0,00	0,00	0,00	0,00
401010000	CONTRIBUCIONES FIGURATIVAS	0,00	0,00	0,00	0,00	0,00	0,00
401010100	Contr. de la Adm Central para FI	0,00	0,00	0,00	0,00	0,00	0,00
401010200	Contr. de Instituciones Descentra	0,00	0,00	0,00	0,00	0,00	0,00
401010300	Contribuciones de Instituciones d	0,00	0,00	0,00	0,00	0,00	0,00
401020000	CONTRIBUCIONES FIGURATIVAS	0,00	0,00	0,00	0,00	0,00	0,00
401020100	Contr. de la Adm Central para fin	0,00	0,00	0,00	0,00	0,00	0,00
401020200	Contr. de Instituciones descent.	0,00	0,00	0,00	0,00	0,00	0,00
401020300	Contr. de Instituciones de la Seg	0,00	0,00	0,00	0,00	0,00	0,00
401030000	CONTRIBUCIONES FIGURATIVAS	0,00	0,00	0,00	0,00	0,00	0,00
401030100	Contr. a la Adm Central para fina	0,00	0,00	0,00	0,00	0,00	0,00
401030200	Contr. de Instituciones descent.	0,00	0,00	0,00	0,00	0,00	0,00
401030300	Contr. de Inst de la Seg. Social p	0,00	0,00	0,00	0,00	0,00	0,00
1000000000	TOTALES	612.211.738,28	0,00	0,00	612.211.738,28	117.032.258,72	495.179.479,56



ES COPIA FIEL
 IPALUSS
 GARTNER, SONIA

Prof. Ana C. VILLANUEVA
 Presidenta
 I.P.A.U.S.S.

Provincia de Tierra del Fuego,
 Antártida e Islas del Atlántico Sur
 República Argentina.

ADMINISTRACIÓN PROVINCIAL
 EJECUCIÓN DE GASTOS POR OBJETO A NIVEL DE PARCIAL

Organismo: I.P.A.U.S.S. (parte asistencial)

Mes: 3

Año: 2014

COD. GASTO	GASTOS	CREDITO ORIGINAL	AUMENTOS	DISMINUCIONES	CREDITO VIGENTE	COMPROMISO	DEVENGADO	MANDADO A PAGAR	PAGADO	NO EJECUTADO
10000	GASTOS EN PERSONAL	96.951.713,15	0,00	0,00	96.951.713,15	0,00	19.028.625,89	0,00	12.426.549,64	79.923.167,46
10100	Personal permanente	87.708.613,27	0,00	0,00	87.708.613,27	0,00	17.105.555,54	0,00	11.132.716,88	70.603.057,73
10101	Retribuciones del Cargo	57.604.414,33	0,00	0,00	57.604.414,33	0,00	11.724.302,29	0,00	7.611.830,14	45.880.112,04
10102	Retribuciones a personal directiv	9.316.104,49	0,00	0,00	9.316.104,49	0,00	2.192.890,91	0,00	1.454.490,65	7.125.213,58
10104	Sueldo anual complementario	5.738.314,78	0,00	0,00	5.738.314,78	0,00	38.748,19	0,00	38.321,43	5.694.590,59
10106	Contribuciones patronales	15.052.779,97	0,00	0,00	15.052.779,97	0,00	3.149.614,15	0,00	2.028.076,46	11.903.165,52
10200	Personal Temporario	6.090.594,48	0,00	0,00	6.090.594,48	0,00	1.034.164,92	0,00	664.811,27	5.046.428,56
10201	Retribuciones del cargo	4.766.986,43	0,00	0,00	4.766.986,43	0,00	946.735,55	0,00	548.578,48	3.910.250,88
10203	Sueldo anual complementario	310.175,64	0,00	0,00	310.175,64	0,00	914,20	0,00	914,20	309.261,44
10205	Contribuciones patronales	1.013.432,41	0,00	0,00	1.013.432,41	0,00	188.515,17	0,00	117.318,59	828.917,24
10300	Servicios extraordinarios	2.252.710,25	0,00	0,00	2.252.710,25	0,00	171.948,02	0,00	48.680,74	2.080.782,23
10301	Retribuciones extraordinarias	1.877.258,54	0,00	0,00	1.877.258,54	0,00	141.270,77	0,00	40.232,02	1.736.987,77
10303	Contribuciones patronales	375.451,71	0,00	0,00	375.451,71	0,00	30.677,25	0,00	8.448,72	344.774,46
10400	Asignaciones familiares	2.873.953,55	0,00	0,00	2.873.953,55	0,00	718.857,21	0,00	583.338,95	2.157.096,34
10501	Asignaciones familiares	2.873.953,55	0,00	0,00	2.873.953,55	0,00	718.857,21	0,00	583.338,95	2.157.096,34
10600	Asistencia social al personal	35.841,60	0,00	0,00	35.841,60	0,00	0,00	0,00	0,00	35.841,60
10601	Asistencia social al personal	35.841,60	0,00	0,00	35.841,60	0,00	0,00	0,00	0,00	35.841,60
10600	Beneficios y compensaciones	0,00	0,00	0,00	0,00	0,00	0,00	0,00	0,00	0,00
20000	BIENES DE CONSUMO	97.925.843,38	0,00	0,00	97.925.843,38	0,00	10.338.019,47	0,00	7.172.204,21	87.568.823,91
20100	Productos alimenticios, agropecuar	90.041,02	0,00	0,00	90.041,02	0,00	7.740,51	0,00	3.479,63	82.300,51
20101	Alimentos para personas	68.927,90	0,00	0,00	68.927,90	0,00	7.349,11	0,00	3.479,63	59.578,79
20105	Madera, corcho y sus manufactu	23.113,12	0,00	0,00	23.113,12	0,00	381,40	0,00	0,00	22.721,72
20200	Textiles y vestuario	271.812,08	0,00	0,00	271.812,08	0,00	0,00	0,00	0,00	271.812,08
20202	Prendas de vestir	204.360,00	0,00	0,00	204.360,00	0,00	0,00	0,00	0,00	204.360,00
20203	Confecciones textiles	67.452,08	0,00	0,00	67.452,08	0,00	0,00	0,00	0,00	67.452,08
20300	Productos de papel, cartón e impre	654.708,13	0,00	0,00	654.708,13	0,00	28.852,42	0,00	11.884,53	627.755,71
20301	Papel de escritorio y cartón	449.387,84	0,00	0,00	449.387,84	0,00	22.102,01	0,00	6.814,12	427.285,63
20303	Productos de artes gráficas	144.012,49	0,00	0,00	144.012,49	0,00	3.281,90	0,00	3.281,90	140.750,59
20306	Libros revistas y periódicos	61.308,00	0,00	0,00	61.308,00	0,00	1.588,51	0,00	1.588,51	59.719,49
20400	Productos de cuero y caucho	18.930,89	0,00	0,00	18.930,89	0,00	0,00	0,00	0,00	18.930,89
20405	Cubiertas y cámaras de aire	18.930,89	0,00	0,00	18.930,89	0,00	0,00	0,00	0,00	18.930,89



GARTNER, SONIA

04/07/14 08:13:15

COPIA FIEL
 Sonia Victoria Gartner
 Dirección de Contabilidad



Prof. Ana C. VILLANUEVA
 Presidente
 I.P.A.U.S.S.

ADMINISTRACIÓN PROVINCIAL
 EJECUCIÓN DE GASTOS POR OBJETO A NIVEL DE PARCIAL

Mes: 3 Año: 2014

Organismo: I.P.A.U.S.S. (parte asistencial)

Provincia de Tierra del Fuego,
 Antártida e islas del Atlántico Sur.
 República Argentina.

COD. GASTO	GASTOS	CREDITO ORIGINAL	AUMENTOS	DISMINUCIONES	CREDITO VIGENTE	COMPROMISO	DEVENGADO	MANDADO A PAGAR	PAGADO	NO EJECUTADO
20600	Productos químicos, combustibles	81.387.866,97	0,00	0,00	81.387.866,97	0,00	8.467.821,43	0,00	5.769.812,21	72.920.284,54
20602	Productos farmacéuticos y medic	80.587.928,91	0,00	0,00	80.587.928,91	0,00	8.423.432,37	0,00	5.737.842,09	72.144.468,54
20606	Tintas pinturas y colorantes	613.080,00	0,00	0,00	613.080,00	0,00	31.801,79	0,00	20.401,01	581.478,21
20608	Combustibles y lubricantes	69.082,44	0,00	0,00	69.082,44	0,00	2.388,25	0,00	1.370,09	66.674,19
20608	Productos de material plástico	137.784,82	0,00	0,00	137.784,82	0,00	199,02	0,00	199,02	137.585,80
20600	Productos de minerales no metálico	52.888,36	0,00	0,00	52.888,36	0,00	0,00	0,00	0,00	52.888,36
20602	Productos de vidrio	36.571,92	0,00	0,00	36.571,92	0,00	0,00	0,00	0,00	36.571,92
20603	Productos de loza y porcelana	1.889,44	0,00	0,00	1.889,44	0,00	0,00	0,00	0,00	1.889,44
20606	Cemento cal y yeso	15.327,00	0,00	0,00	15.327,00	0,00	0,00	0,00	0,00	15.327,00
20700	Productos metálicos	107.854,06	0,00	0,00	107.854,06	0,00	1.100,40	0,00	550,99	106.753,66
20704	Estructuras metálicas acabadas	81.744,00	0,00	0,00	81.744,00	0,00	191,57	0,00	181,57	81.562,43
20705	Herramientas menores	12.281,60	0,00	0,00	12.281,60	0,00	918,83	0,00	369,42	12.281,60
20709	Otros n.e.p.	13.848,46	0,00	0,00	13.848,46	0,00	0,00	0,00	0,00	13.848,46
20800	Minerales	0,00	0,00	0,00	0,00	0,00	0,00	0,00	0,00	0,00
20900	Otros bienes de consumo	15.341.752,87	0,00	0,00	15.341.752,87	0,00	842.604,71	0,00	1.398.896,85	15.340.149,16
20901	Elementos de limpieza	6.966,10	0,00	0,00	6.966,10	0,00	4.989,54	0,00	3.799,24	1.966,56
20902	Utiles de escritorio, oficina y ens	523.650,02	0,00	0,00	523.650,02	0,00	61.949,21	0,00	4.087,21	461.700,81
20903	Utiles y materiales eléctricos	102.491,86	0,00	0,00	102.491,86	0,00	1.365,14	0,00	1.365,14	101.126,51
20904	Utensilios de cocina y comedor	12.175,77	0,00	0,00	12.175,77	0,00	199,50	0,00	199,50	11.979,27
20906	Utiles menores médicos, quirurg	14.203.126,70	0,00	0,00	14.203.126,70	0,00	1.757.946,81	0,00	1.375.416,81	12.445.179,89
20908	Repuestos y accesorios	320.027,76	0,00	0,00	320.027,76	0,00	14.998,42	0,00	10.863,86	305.028,34
20909	Otros n.e.p	173.324,87	0,00	0,00	173.324,87	0,00	1.158,09	0,00	1.158,09	172.166,78
30000	SERVICIOS NO PERSONALES	312.964.136,88	1.372.358,00	1.372.358,00	312.964.136,88	0,00	48.178.754,46	0,00	39.357.880,57	264.784.382,42
30100	Servicios básicos	1.363.983,98	80.172,00	80.172,00	1.363.983,98	0,00	189.184,94	0,00	158.753,44	1.174.828,04
30101	Energía eléctrica	281.403,72	0,00	0,00	281.403,72	0,00	57.154,89	0,00	45.686,77	224.288,83
30102	Agua	139.043,79	80.172,00	0,00	219.215,79	0,00	51.203,49	0,00	37.102,82	168.012,30
30103	Gas	102.180,00	0,00	0,00	102.180,00	0,00	9.726,66	0,00	7.332,30	92.463,34
30104	Teléfono, telex y telefax	477.282,78	0,00	80.172,00	397.110,78	0,00	63.812,50	0,00	61.053,27	333.188,28
30105	correos y telégrafo	364.083,89	0,00	0,00	364.083,89	0,00	7.187,40	0,00	5.378,28	356.898,29
30200	Multimedia y derechos	1.189.058,92	113.184,00	113.184,00	1.189.058,92	0,00	201.061,94	0,00	163.876,84	987.998,98
30301	Alquileres de edificios y locales	929.429,28	0,00	113.184,00	816.245,28	0,00	128.698,64	0,00	121.578,48	687.545,84



GARTNER, SONIA

07/14 08:13:15

COPIA FIEL

Sonia Gartner
 Directora de Contabilidad
 I.P.A.U.S.S.

IPAUSS
 SG
 Fecha: 07/14
 Firmado: Sonia Gartner

Prof. Ana C. VILLANUEVA
Presidenta
I.P.A.U.S.S.

Provincia de Tierra del Fuego,
Antártida e Islas del Atlántico Sur.
República Argentina.

ADMINISTRACIÓN PROVINCIAL

EJECUCIÓN DE GASTOS POR OBJETO A NIVEL DE PARCIAL

Organismo: I.P.A.U.S.S. (parte asistencial)

Mes: 3

Año: 2014

COD. GASTO	GASTOS	CREDITO ORIGINAL	COMPLEMENTOS	DISMINUCIONES	CREDITO VIGENTE	COMPROMISO	NO DEBEVENGADO	MANDADO A PAGAR	PAGADO	NO EJECUTADO
30204	Alquileres de fotocopiadora	215.455,18	0,00	0,00	215.455,18	0,00	0,00	0,00	46.185,39	165.929,32
30209	Otros n.e.p	44.174,45	113.184,00	0,00	157.358,45	0,00	0,00	0,00	16.113,00	134.622,02
30300	Mantenimiento, reparación y limpie	3.342.859,49	1.179.000,00	393.000,00	4.128.859,49	0,00	0,00	0,00	524.045,96	3.577.116,56
30301	Mantenimiento y reparación de e	1.563.790,00	0,00	963.000,00	1.190.790,00	0,00	0,00	0,00	61.371,54	1.118.247,83
30302	Mantenimiento y reparación de v	28.475,00	0,00	0,00	28.475,00	0,00	0,00	0,00	314,40	28.571,10
30303	Mantenimiento y reparación de m	490.464,00	0,00	0,00	490.464,00	0,00	0,00	0,00	48.243,89	436.046,08
30305	Limpieza, aseo y fumigación	1.112.976,00	1.179.000,00	0,00	2.291.976,00	0,00	0,00	0,00	414.115,83	1.868.067,06
30309	Otros n.e.p.	126.154,49	0,00	0,00	126.154,49	0,00	0,00	0,00	0,00	126.154,49
30400	Servicios técnicos y profesionales	294.150.497,63	0,00	393.000,00	293.757.497,63	0,00	0,00	0,00	37.784.997,86	247.803.671,53
30401	Estudios, investigaciones y proye	236.804,88	0,00	0,00	236.804,88	0,00	0,00	0,00	0,00	236.804,88
30402	Médicos y sanitarios	291.682.358,48	0,00	0,00	291.682.358,48	0,00	0,00	0,00	37.738.679,61	245.574.950,43
30404	Contabilidad y Auditoría	847.330,63	0,00	0,00	847.330,63	0,00	0,00	0,00	13.000,00	634.330,63
30405	De capacitación	178.896,72	0,00	0,00	178.896,72	0,00	0,00	0,00	0,00	178.896,72
30409	Otros n.e.p.	1.403.107,92	0,00	393.000,00	1.010.107,92	0,00	0,00	0,00	33.418,05	976.689,87
30500	Servicios comerciales y financieros	698.923,71	0,00	0,00	698.923,71	0,00	0,00	0,00	14.870,57	678.836,66
30501	Transporte	56.207,70	0,00	0,00	56.207,70	0,00	0,00	0,00	2.030,66	52.399,17
30503	Imprenta, publicaciones y repro	63.653,03	0,00	0,00	63.653,03	0,00	0,00	0,00	8.947,57	52.378,06
30504	Primas y gastos de seguros	398.634,12	0,00	0,00	398.634,12	0,00	0,00	0,00	1.481,11	397.153,01
30505	Comisiones y gastos bancarios	110.231,88	0,00	0,00	110.231,88	0,00	0,00	0,00	2.094,57	106.667,85
30509	Otros n.e.p.	71.186,98	0,00	0,00	71.186,98	0,00	0,00	0,00	626,64	68.028,57
30600	Publicidad y propaganda	204.360,00	0,00	0,00	204.360,00	0,00	0,00	0,00	1.815,66	202.544,34
30700	Paseajes y viáticos	1.120.097,16	0,00	0,00	1.120.097,16	0,00	0,00	0,00	22.791,39	1.089.705,24
30701	Paseajes	480.041,64	0,00	0,00	480.041,64	0,00	0,00	0,00	14.721,76	468.043,05
30702	Viáticos	640.055,52	0,00	0,00	640.055,52	0,00	0,00	0,00	8.039,63	631.682,19
30800	Impuestos, derechos y tasas	4.482.246,10	0,00	0,00	4.482.246,10	0,00	0,00	0,00	174.595,86	4.271.287,54
30802	Impuestos directos	284.425,03	0,00	0,00	284.425,03	0,00	0,00	0,00	118.523,40	145.901,63
30803	Derechos y tasas	66.683,31	0,00	0,00	66.683,31	0,00	0,00	0,00	36.222,02	57.710,80
30804	Multas, recargos y gastos judicia	4.101.137,76	0,00	0,00	4.101.137,76	0,00	0,00	0,00	19.820,44	4.087.955,11
30900	Otros Servicios	6.431.099,99	0,00	393.000,00	6.038.099,99	0,00	0,00	0,00	494.003,49	5.200.414,53
30901	Servicios de ceremonial	37.444,86	0,00	0,00	37.444,86	0,00	0,00	0,00	7.624,20	29.820,66
30903	Servicios de vigilancia	177.746,20	0,00	0,00	177.746,20	0,00	0,00	0,00	6.626,04	171.120,16



COPIA FIEL
Fecha de impresión: 04/07/14 09:13:15
Sonia Noemí Gartner
Dirección de Contabilidad
I.P.A.U.S.S.

GARTNER, SONIA

Prof. Ana C. WILLANUEVA
 Presidenta
 I.P.A.U.S.S.

Provincia de Tierra del Fuego,
 Antártida e Islas del Atlántico Sur.
 República Argentina.

ADMINISTRACIÓN PROVINCIAL
 EJECUCIÓN DE GASTOS POR OBJETO A NIVEL DE PARCIAL

Organismo: I.P.A.U.S.S. (parte asistencial) Mes: 3 Año: 2014

COD. GASTO	GASTOS	CREDITO ORIGINAL	AUMENTOS	DETERMINACIONES	CREDITO VIGENTE	COMPROMISO	NO EJECUTADO	MANDADO A PAGAR	PAGADO	NO EJECUTADO
3000	Otros n.e.p.	6.216.908,81	0,00	368.000,00	6.822.908,81	0,00	628.436,12	0,00	479.752,25	4.998.479,66
4000	BIENES DE USO	21.070.274,64	0,00	0,00	21.070.274,64	0,00	71.889,13	0,00	71.889,13	20.998.385,51
4010	Bienes Preexistentes	10.000.000,00	0,00	0,00	10.000.000,00	0,00	0,00	0,00	0,00	10.000.000,00
40102	Edificios e instalaciones	10.000.000,00	0,00	0,00	10.000.000,00	0,00	0,00	0,00	0,00	10.000.000,00
4020	Construcciones	0,00	0,00	0,00	0,00	0,00	0,00	0,00	0,00	0,00
4030	Mecánica y equipo	1.474.389,64	0,00	0,00	1.474.389,64	0,00	71.889,13	0,00	71.889,13	1.402.504,51
40302	Equipo de transporte, tracción y	183.924,00	0,00	0,00	183.924,00	0,00	0,00	0,00	0,00	183.924,00
40303	Equipo sanitario y de laboratorio	462.400,00	0,00	0,00	462.400,00	0,00	52.280,00	0,00	52.280,00	400.120,00
40304	Equipo de comunicación y señal	107.642,54	0,00	0,00	107.642,54	0,00	0,00	0,00	0,00	107.642,54
40305	Equipo educacional y recreativo	1.232,29	0,00	0,00	1.232,29	0,00	0,00	0,00	0,00	1.232,29
40306	Equipo para computación	438.914,71	0,00	0,00	438.914,71	0,00	10.893,96	0,00	10.893,96	428.020,75
40307	Equipo de oficina y muebles	204.067,40	0,00	0,00	204.067,40	0,00	8.715,17	0,00	8.715,17	195.352,23
40308	Herramientas y repuestos mayor	17.779,32	0,00	0,00	17.779,32	0,00	0,00	0,00	0,00	17.779,32
40309	Equipos varios	68.403,38	0,00	0,00	68.403,38	0,00	0,00	0,00	0,00	68.403,38
4050	Libros, revistas y otros elementos c	45.566,30	0,00	0,00	45.566,30	0,00	0,00	0,00	0,00	45.566,30
4080	Activos intangibles	9.549.900,00	0,00	0,00	9.549.900,00	0,00	0,00	0,00	0,00	9.549.900,00
40801	Programas de computación	9.549.900,00	0,00	0,00	9.549.900,00	0,00	0,00	0,00	0,00	9.549.900,00
50000	TRANSFERENCIAS	52.400.639,04	0,00	0,00	52.400.639,04	0,00	4.442.399,43	0,00	3.085.821,97	9.549.900,00
50100	Transferencias al Sector Privado p/	52.231.639,04	0,00	0,00	52.231.639,04	0,00	4.442.399,43	0,00	3.082.821,97	9.549.900,00
50104	Ayudas sociales a personas	52.231.639,04	0,00	0,00	52.231.639,04	0,00	4.442.399,43	0,00	3.082.821,97	47.955.239,61
50200	Transferencias al Sector Privado p/	0,00	0,00	0,00	0,00	0,00	0,00	0,00	0,00	0,00
50300	Transferencias al Sector Público N	0,00	0,00	0,00	0,00	0,00	0,00	0,00	0,00	0,00
50400	Transferencias al Sector Público N	0,00	0,00	0,00	0,00	0,00	0,00	0,00	0,00	0,00
50500	Transferencias al Sector Público em	0,00	0,00	0,00	0,00	0,00	0,00	0,00	0,00	0,00
50600	Transferencias a universidades Nac.	0,00	0,00	0,00	0,00	0,00	0,00	0,00	0,00	0,00
50700	Transferencias a Inst. Prov y Munic.	168.000,00	0,00	0,00	168.000,00	0,00	3.000,00	0,00	3.000,00	168.000,00
50705	Transferencias a otras institución	168.000,00	0,00	0,00	168.000,00	0,00	3.000,00	0,00	3.000,00	168.000,00
50800	Transferencias a Inst. Prov. y Munic	0,00	0,00	0,00	0,00	0,00	0,00	0,00	0,00	0,00
50900	Transferencias al Exteror	0,00	0,00	0,00	0,00	0,00	0,00	0,00	0,00	0,00
60000	ACTIVOS FINANCIEROS	28.899.132,20	163.078,66	0,00	28.899.132,20	0,00	5.871.711,06	0,00	4.698.317,00	22.927.421,14
60100	Aportes de capital	0,00	0,00	0,00	0,00	0,00	0,00	0,00	0,00	0,00



GARTNER, SONIA

04/07/2014 06:13:15

COPIA FIEL
 Sonia Noemí Gartner
 Directora de Responsabilidad
 I.P.A.U.S.S.


IPAUSS
 86
 575

Prof. Ana O. VILLANUEVA
 Presidente
 I.P.A.U.S.S.

ADMINISTRACIÓN PROVINCIAL
 EJECUCIÓN DE GASTOS POR OBJETO A NIVEL DE PARCIAL

Organismo: I.P.A.U.S.S. (parte asistencial) Mes: 3 Año: 2014

COD. GASTO	GASTOS	CREDITO ORIGINAL	INCREMENTOS	DESMINUCIONES	CREDITO VIGENTE	COMPROMISO	DEVENGADO	MANDADO A PAGAR	PAGADO	NO EJECUTADO
60200	Préstamos a corto plazo	0,00	0,00	0,00	0,00	0,00	0,00	0,00	0,00	0,00
60300	Préstamos a largo plazo	0,00	0,00	0,00	0,00	0,00	0,00	0,00	0,00	0,00
60400	Títulos y valores	0,00	0,00	0,00	0,00	0,00	0,00	0,00	0,00	0,00
60500	Incremento de disponibilidades	0,00	0,00	0,00	0,00	0,00	0,00	0,00	0,00	0,00
60600	Incremento de cuentas a cobrar	0,00	0,00	0,00	0,00	0,00	0,00	0,00	0,00	0,00
60800	Incremento de otras cuentas a cobrar	28.899.132,20	163.078,65	163.078,65	28.899.132,20	0,00	5.971.711,06	0,00	4.668.317,00	22.927.421,14
60900	Incremento de documentos a cobrar	28.899.132,20	163.078,65	163.078,65	28.899.132,20	0,00	5.971.711,06	0,00	4.668.317,00	22.927.421,14
60700	Incremento de documentos a cobrar	0,00	0,00	0,00	0,00	0,00	0,00	0,00	0,00	0,00
60800	Incremento de otros créditos y ad	0,00	0,00	0,00	0,00	0,00	0,00	0,00	0,00	0,00
70000	SERVICIO DE LA DEUDA Y DISMINU	0,00	0,00	0,00	0,00	0,00	0,00	0,00	0,00	0,00
70100	Servicio de la deuda interna	0,00	0,00	0,00	0,00	0,00	0,00	0,00	0,00	0,00
70200	Servicio de la deuda externa	0,00	0,00	0,00	0,00	0,00	0,00	0,00	0,00	0,00
70300	Intereses por préstamos recibidos	0,00	0,00	0,00	0,00	0,00	0,00	0,00	0,00	0,00
70400	Disminución de préstamos a corto	0,00	0,00	0,00	0,00	0,00	0,00	0,00	0,00	0,00
70500	Disminución de préstamos a largo	0,00	0,00	0,00	0,00	0,00	0,00	0,00	0,00	0,00
70600	Disminución de cuentas y documen	0,00	0,00	0,00	0,00	0,00	0,00	0,00	0,00	0,00
70700	Disminución de depósitos en inestitu	0,00	0,00	0,00	0,00	0,00	0,00	0,00	0,00	0,00
70800	Disminución de otros pasivos	0,00	0,00	0,00	0,00	0,00	0,00	0,00	0,00	0,00
70900	Conversión de la deuda	0,00	0,00	0,00	0,00	0,00	0,00	0,00	0,00	0,00
80000	OTROS GASTOS	0,00	0,00	0,00	0,00	0,00	0,00	0,00	0,00	0,00
80100	Intereses de Instituciones Públicas	0,00	0,00	0,00	0,00	0,00	0,00	0,00	0,00	0,00
80200	Depreciación y amortización	0,00	0,00	0,00	0,00	0,00	0,00	0,00	0,00	0,00
80300	Descuentos y bonificaciones	0,00	0,00	0,00	0,00	0,00	0,00	0,00	0,00	0,00
80400	Otras pérdidas	0,00	0,00	0,00	0,00	0,00	0,00	0,00	0,00	0,00
80500	Disminución del patrimonio	0,00	0,00	0,00	0,00	0,00	0,00	0,00	0,00	0,00
90000	GASTOS FIGURATIVOS	0,00	0,00	0,00	0,00	0,00	0,00	0,00	0,00	0,00
90100	Gastos Figurativos de la Adm. Prov	0,00	0,00	0,00	0,00	0,00	0,00	0,00	0,00	0,00
90200	Gastos Figurativos de la Adm. Prov	0,00	0,00	0,00	0,00	0,00	0,00	0,00	0,00	0,00
90300	Gastos Figurativos de la Adm. Prov	0,00	0,00	0,00	0,00	0,00	0,00	0,00	0,00	0,00
990000	TOTAL DE GASTOS	612.211.738,28	1.585.434,65	1.585.434,65	612.211.738,28	0,00	68.033.299,24	0,00	68.788.172,82	524.178.439,05



GARTNER, SONIA

04/07/2014 09:13:16

ES COPIA FIEL

Sonia Noemi Gartner
 Director(a) Contabilidad
 I.P.A.U.S.S.



EVOLUCIÓN DE LA DEUDA PÚBLICA

Provincia de Tierra del Fuego,
Antártida e Islas del Atlántico Sur.
República Argentina.



MES 3 DE 2014

UNIDAD ORGANIZATIVA: I.P.A.U.S.S (parte asistencial)

ETAPA: Ninguno

CÓDIGO	CONCEPTO	STOCK al Inicio Ejercicio	INCREMENTOS			DISMINUCIONES			STOCK a Fin de Mes
			PRESUPUEST	NO PRESUPUEST	TOTAL	PRESUPUEST	NO PRESUPUEST	TOTAL	
1000000000	GOBIERNO NACIONAL	0,00	0,00	0,00	0,00	0,00	0,00	0,00	0,00
2000000000	PRESTAMOS DEL SECTOR	0,00	0,00	0,00	0,00	0,00	0,00	0,00	0,00
3000000000	PRESTAMOS DEL SECTOR	0,00	0,00	0,00	0,00	0,00	0,00	0,00	0,00
4000000000	TÍTULOS PÚBLICOS	0,00	0,00	0,00	0,00	0,00	0,00	0,00	0,00
5000000000	OTROS PASIVOS	39.698.419,73	21.250.126,73	0,00	21.250.126,73	25.755.224,11	0,00	25.755.224,11	35.184.322,35
5010000000	DEUDA CONSOLIDADA	0,00	0,00	0,00	0,00	0,00	0,00	0,00	0,00
5020000000	DEUDA FLOTANTE	39.698.419,73	21.250.126,73	0,00	21.250.126,73	25.755.224,11	0,00	25.755.224,11	35.184.322,35
5020100000	Personal	6.499.876,88	6.598.976,06	0,00	6.598.976,06	6.315.173,97	0,00	6.315.173,97	6.743.576,97
5020200000	Bienes de Consumo	4.485.288,20	3.183.815,27	0,00	3.183.815,27	4.273.486,49	0,00	4.273.486,49	3.375.636,98
5020300000	Servicios no Personales	26.153.257,82	8.822.083,88	0,00	8.822.083,88	13.425.428,25	0,00	13.425.428,25	21.549.823,55
5020400000	Bienes de Uso	65.408,62	0,00	0,00	0,00	64.011,11	0,00	64.011,11	1.397,51
50204010000	Construcciones	0,00	0,00	0,00	0,00	0,00	0,00	0,00	0,00
50204020000	Otros Bs de Uso	65.408,62	0,00	0,00	0,00	64.011,11	0,00	64.011,11	1.397,51
5020500000	Transferencias	220.508,34	1.369.877,46	0,00	1.369.877,46	189.138,64	0,00	189.138,64	1.391.247,16
5020600000	Otros Gastos	2.305.049,77	1.305.394,06	0,00	1.305.394,06	1.488.005,66	0,00	1.488.005,66	2.122.438,18
6000000000	OTRAS DEUDAS	0,00	0,00	0,00	0,00	0,00	0,00	0,00	0,00
6000000000	AVALES Y GARANTÍAS	0,00	0,00	0,00	0,00	0,00	0,00	0,00	0,00
6000000000	TOTAL	39.698.419,73	21.250.126,73	0,00	21.250.126,73	25.755.224,11	0,00	25.755.224,11	35.184.322,35

OBSERVACIONES

Número: 1 Usuario: SGARTNER Fecha: 15/04/14 16:07

Se ha realizado un ajuste al saldo inicial por haberse detectado que había devengados que ya se habían cancelado con anticipos

AJUSTE EJERC. ANTERIOR POR DEV. CANCELACIONES

ENERO 2013	DEVIACION	DEVIACION
DEV. N° 370/12		
66062,46	0,00	66062,46
Dev. N° 2938/12		
66045,32	0,00	66045,32
Dev. N° 2149/12		
25600,21	0,00	25600,21
Dev. N° 3439/11		
304,27	1709,22	1117,53
6277,78		
Dev. N° 3478/11		
156064,99	0,00	147507,12
	0,00	6903,87
	0,00	694,00
Dev. N° 3425/11		
481,45	0,00	481,45
489,34	0,00	489,34

Número: 2 Usuario: SGARTNER Fecha: 12/05/14 12:49

Se ha realizado un ajuste al saldo inicial por haberse detectado que el Devengado 3670/11 fue anulado

FEBRERO 45464,8
Partida 3: 4601.60

Fecha de Impresión: 04/07/14 09:13:39

GARTNER, SONIA

Página 1

Prof. Ana C. VILLANUEVA
Presidenta
I.P.A.U.S.S.

ES COPIA FIEL

Sonia Noemí Gartner
Dirección de Contabilidad
I.P.A.U.S.S.

IPAUS
SG
EVS



Provincia de Tierra del Fuego,
Antártida e Islas del Atlántico Sur.
República Argentina.

ADMINISTRACIÓN PROVINCIAL
EVOLUCIÓN DE LA DEUDA PÚBLICA



MES 3 DE 2014

UNIDAD ORGANIZATIVA: I.P.A.U.S.S (parte asistencia)

ETAPA: Ninguno


Partida 6: 40.883,20

MES 3 DE 2014

UNIDAD ORGANIZATIVA: I.P.A.U.S.S (parte asistencia)

ETAPA: Ninguno

Partida 6: 40.883,20


Prof. Ana C. VILLANUEVA
— Presidenta
I.P.A.U.S.S.



ES COPIA FIEL


Sonia Noemi Gartner
Dirección de Contabilidad
I.P.A.U.S.S.



NOMINA DE PERSONAL



ORGANISMO: I.P.A.U.S.S (parte asistencial)
ETAPA: Ninguno
MES 3 DE 2014

En Pesos

COD	ESCALAFONES	APORTES PATRONALES (a)	REMUNERACIONES (b)	ADICIONALES (c)	SUB TOTAL (a+b+c)(d)	ASIGNACIONES FAMILIARES (e)	TOTAL (f=d+e)	APORTES PERSONALES (g)	SUELDO LÍQUIDO (f-g)
10	Autoridades Superiores	142.361,15	622.077,31	0,00	764.438,46	6.971,31	771.409,77	147.322,54	481.728,08
11	Otros - Escalafones Propios	1.057.572,54	4.593.320,83	32.914,37	5.683.807,74	116.228,09	5.800.035,83	849.363,84	3.893.099,4
12	SUBTOTAL I	1.199.933,69	5.215.398,14	32.914,37	6.448.246,20	123.199,40	6.571.445,60	998.686,38	4.374.825,5
17	SUBTOTAL (sin S.A.C.)	1.199.933,69	5.215.398,14	32.914,37	6.448.246,20	123.199,40	6.571.445,60	998.686,38	4.374.825,5
18	SAC - Autoridades Superiores	0,00	0,00	0,00	0,00	0,00	0,00	0,00	0,00
19	SAC - Resto	0,00	0,00	0,00	0,00	0,00	0,00	0,00	0,00
20	SUBTOTAL (Incluido el SAC)	1.199.933,69	5.215.398,14	32.914,37	6.448.246,20	123.199,40	6.571.445,60	998.686,38	4.374.825,5
21	Veteranos de Guerra	0,00	0,00	0,00	0,00	0,00	0,00	0,00	0,00
22	Retroactivos	0,00	0,00	0,00	0,00	0,00	0,00	0,00	0,00
30	TOTAL	1.199.933,69	5.215.398,14	32.914,37	6.448.246,20	123.199,40	6.571.445,60	998.686,38	4.374.825,5
23	Retroactivo - Asistencial	0,00	0,00	0,00	0,00	0,00	0,00	0,00	0,00

OBSERVACIONES

Número: 1 Usuario: SGARTNER Fecha: 24/06/14 11:59

Se procede a informar, que las diferencias que surgen entre el Devengado informado y la Planilla 6 - Nomina de Personal, se produce en virtud de que en el devengado de la Partida 1 - Gastos en Personal, se imputan los gastos que se detallan en continuación y en la Planilla 6, solo se informa el Devengamiento de los Haberes:

1.- Devengamiento de Haberes

2.- ART

3.- Retiro de Pasaje por Fallecimiento, correspondiente a los empleados de la Institución

Se procede a informar que en el mes de Marzo se encuentran devengados los siguientes Expedientes N° 474/14 - Haberes Febrero /2014 y el Expediente N° 909/13 - Haberes Marzo/14.

Expte N° 909/14 Expte N° 942/13

Haberes Activos Haberes Activos
Marzo 2014 ENERO 2014.

Asistencial	\$ 3.512.894,91		
Previsional	\$ 861.468,18		
General	\$ 3.891.285,85	\$ 54.566,56	
Total	\$ 8.265.648,94	\$ 54.566,56	
Total Partida 1: \$ 8.320.215,50			
21			
Disminuido por Sistema:			
Previsional/Asistencial			
25	\$ 861.468,18	\$ 3.512.894,91	
	\$ 844.412,42	\$ 3.101.438,99	
	\$ 1.705.880,60	\$ 6.614.334,90	

Expedientes informados en la Nómina de Personal

Expte N° 474/14 - Hab. Activos Febrero 2014 \$ 11.677,24 \$ 42.889,32

Diferencia devengado Partida 1 y Nómina de Personal

\$ 11.677,24 \$ 42.889,32

Personal Adscripto en Otras Instituciones

-Miranda, Horacio Oscar

-Roca, María Constanza

Fecha de Impresión: 04/07/14 09:14:10

GARTNER, SONIA

Página 1

Prof. Ana C. MILLANUEVA
Presidente
I.P.A.U.S.S.



ES COPIA DEL

Sonia Noemí Gartner
Dirección de Contabilidad
I.P.A.U.S.S.



Provincia de Tierra del Fuego,
Antártida e Islas del Atlántico Sur
República Argentina

PROVINCIA DE TIERRA DEL FUEGO
NOMINA DE PERSONAL




ORGANISMO: I.P.A.U.S.S (parte asistencial)
ETAPA: Ninguno
MES 3 DE 2014

Personal Adscripto de Otras Instituciones

- 1.-FRIAS DIEGO SEBASTIAN
- 2.-GODOY GLADYS ISABEL
- 3.-PARRAGA GRACIELA PETRONA
- 4.-ROJAS NATALIA LORENA
- 5.-SOTO CARLOS ADRIAN
- 6.-GARCIA MARIA ALEJANDRA
- 7.-SOSA KARINA ANALIA

- PERSONAL
1. FRIAS DIEGO SEBASTIAN
 2. GODOY GLADYS ISABEL
 3. PARRAGA GRACIELA PETRONA
 4. ROJAS NATALIA LORENA
 5. SOTO CARLOS ADRIAN
 6. GARCIA MARIA ALEJANDRA
 7. SOSA KARINA ANALIA



Prof. Ana C. VILLANUEVA
Presidenta
I.P.A.U.S.S.



ES COPIA FIEL
Sonia Noemí Gartner
Dirección de Contabilidad
I.P.A.U.S.S.

ORGANISMO: I.P.A.U.S.S (parte existente)
ETAPA: Devengado
MES 3 DE 2014
TRIMESTRE 1


CODIGO	CONCEPTO	TOTAL GENERAL (3000000)	GASTOS CORRIENTES				GASTOS DE CAPITAL				APLICACIONES FINANCIERAS							
			TOTAL (1)	GASTOS EN PERSONAL	BIENES DE CONSUMO	SERVICIOS NO PERSONALES	RENTAS SOCIALES	TRANSFERENCIAS	OTROS	TOTAL (2)	CONSTRUCCIONES	BIENES EXISTENTES	MAQUINARIA Y EQUIPOS	OTROS	TRANSFERENCIAS	INVERSION FUERA	TOTAL (3)	ACTIVOS FINANCIEROS
10000000	ADMINISTRACION GOBIERNAMENTAL	0,00	0,00	0,00	0,00	0,00	0,00	0,00	0,00	0,00	0,00	0,00	0,00	0,00	0,00	0,00	0,00	0,00
20000000	SERVICIOS DE SEGURIDAD	0,00	0,00	0,00	0,00	0,00	0,00	0,00	0,00	0,00	0,00	0,00	0,00	0,00	0,00	0,00	0,00	0,00
30000000	SERVICIOS SOCIALES	81.028.292,24	18.028.292,70	10.326.019,46	48.178.764,46	0,00	4.448.292,43	0,00	0,00	0,00	71.895,13	0,00	0,00	0,00	0,00	0,00	8.971.711,06	0,00
40000000	SERVICIOS ECONOMICOS	81.028.292,24	18.028.292,70	10.326.019,46	48.178.764,46	0,00	4.448.292,43	0,00	0,00	0,00	71.895,13	0,00	0,00	0,00	0,00	0,00	8.971.711,06	0,00
50000000	DEUDA PUBLICA	0,00	0,00	0,00	0,00	0,00	0,00	0,00	0,00	0,00	0,00	0,00	0,00	0,00	0,00	0,00	0,00	0,00
60000000	TOTAL	81.028.292,24	18.028.292,70	10.326.019,46	48.178.764,46	0,00	4.448.292,43	0,00	0,00	0,00	71.895,13	0,00	0,00	0,00	0,00	0,00	8.971.711,06	0,00

Prof. 
Ana C VILLANUEVA
Presidente
I.P.A.U.S.S.



ES COPIA FIEL

Sonia Noemí Martínez
Dirección de Contabilidad
I.P.A.U.S.S.



COMPOSICIÓN DEL GASTO POR FINALIDAD-FUNCIÓN Y CARACTER ECONOMICO

ORGANISMO: I.P.A.U.S.S (parte asistencial)
ETAPA: Pasado
MES 3 DE 2014
TRIMESTRE 1

CÓDIGO	CONCEPTO	TOTAL GENERAL (a)	GASTOS CORRIENTES						GASTOS DE CAPITAL						APLICACIONES FINANCIERAS				
			TOTAL (b)	GASTOS EN PERSONAL	GASTOS DE BIENES DE CONSUMO	SERVICIOS NO PERSONALES	GASTOS DE LA PROPIEDAD	PRESTACIONES SOCIALES	TRANSFERENCIAS	OTROS	TOTAL (c)	CONSTRUCCIONES	BIENES PERMANENTES	INVERSIONES FINANCIERAS	OTROS	TRANSFERENCIAS	INVERSION FORERA	TOTAL (d)	ACTIVOS FINANCIEROS
10000000	ADMINISTRACIÓN GOBIERNO LOCAL	0,00	0,00	0,00	0,00	0,00	0,00	0,00	0,00	0,00	0,00	0,00	0,00	0,00	0,00	0,00	0,00	0,00	0,00
20000000	SERVICIOS DE BIENESTAR SOCIAL	62.718.172,51	12.429.248,04	7.172.204,19	29.387.960,58	0,00	0,00	0,00	0,00	0,00	0,00	0,00	0,00	0,00	0,00	0,00	0,00	4.898.377,00	0,00
30100000	SERVICIOS SOCIALES	62.718.172,51	12.429.248,04	7.172.204,19	29.387.960,58	0,00	0,00	0,00	0,00	0,00	0,00	0,00	0,00	0,00	0,00	0,00	0,00	4.898.377,00	0,00
40000000	SERVICIOS ECONOMICOS	0,00	0,00	0,00	0,00	0,00	0,00	0,00	0,00	0,00	0,00	0,00	0,00	0,00	0,00	0,00	0,00	0,00	0,00
50000000	DEUDA PUBLICA	0,00	0,00	0,00	0,00	0,00	0,00	0,00	0,00	0,00	0,00	0,00	0,00	0,00	0,00	0,00	0,00	0,00	0,00
80000000	TOTAL	62.718.172,51	12.429.248,04	7.172.204,19	29.387.960,58	0,00	0,00	0,00	0,00	0,00	0,00	0,00	0,00	0,00	0,00	0,00	0,00	4.898.377,00	0,00

Prof. Ana C. VILLANUEVA
Presidente
I.P.A.U.S.S.

Fecha de Impresión: 04/07/14 08:14:44

ES COPIA FIEL
Sonia Noemí Gartner
Dirección de Contabilidad
I.P.A.U.S.S.

IPAUSS
SG
EVS



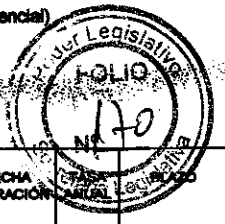


Provincia de Tierra del Fuego,
Antártida e Islas del Atlántico Sur
República Argentina

PROVINCIA DE TIERRA DEL FUEGO
ADMINISTRACION PROVINCIAL

STOCK DE DEUDA, USO DEL CRÉDITO Y SERVICIOS DE DEUDA


ORGANISMO: 211 I.P.A.U.S.S (parte asistencial)
ETAPA: Devengado
MES 3 DE 2014




En Pesos

CODIGO	PRESTAMISTA (*)	MONEDA (\$ o US\$)	STOCK	DATOS DEL PERIODO		MONTO ORIGINAL	GARANTÍA	FECHA OPERACIÓN	ESTADO
				AMORTIZACIÓN	INTERESES				
1000000000	GOBIERNO NACIONAL	Peso	0,00	0,00	0,00	0,00		///	0,00
2000000000	ENTIDADES BANCARIAS Y FINANCIERAS	Peso	0,00	0,00	0,00	0,00		///	0,00
3000000000	PRESTAMOS DIRECTOS CON ORG. INTERNACIONALE	Peso	0,00	0,00	0,00	0,00		///	0,00
4000000000	DEUDA CONSOLIDADA	Peso	0,00	0,00	0,00	0,00		///	0,00
5000000000	TITULOS PUBLICOS PROVINCIALES	Peso	0,00	0,00	0,00	0,00		///	0,00
6000000000	GARANTIAS Y AVALES	Peso	0,00	0,00	0,00	0,00		///	0,00
7000000000	OTROS	Peso	0,00	0,00	0,00	0,00		///	0,00
8000000000	TOTAL DEUDA PROVINCIAL	Peso	0,00	0,00	0,00	0,00		///	0,00
9000000000	DEUDA FLOTANTE	Peso	35.184.322,35	0,00	0,00	0,00		///	0,00
9010000000	Personal	Peso	5.743.675,97	0,00	0,00	0,00		///	0,00
9020000000	Proveedores	Peso	24.926.958,04	0,00	0,00	0,00		///	0,00
9030000000	Contratistas	Peso	0,00	0,00	0,00	0,00		///	0,00
9040000000	Transferencias	Peso	1.391.247,16	0,00	0,00	0,00		///	0,00
9080000000	Otros	Peso	2.122.439,18	0,00	0,00	0,00		///	0,00




Prof. Ana C. VILLANUEVA
Presidente
I.P.A.U.S.S.

ES COPIA FIEL


Sonia Noemí Gartner
Dirección de Contabilidad
I.P.A.U.S.S.






Provincia de Tierra del Fuego,
Antártida e Islas del Atlántico Sur
República Argentina

PROVINCIA DE TIERRA DEL FUEGO
ADMINISTRACION PROVINCIAL

STOCK DE DEUDA, USO DEL CRÉDITO Y SERVICIOS DE DEUDA

ORGANISMO: 211 I.P.A.U.S.S (parte asistencia)
ETAPA: Pagado
MES 3 DE 2014



En Pesos

CÓDIGO	PRESTAMISTA (*)	MONEDA (\$ o US\$)	STOCK	DATOS DEL PERIODO		MONTO ORIGINAL	GARANTÍA	FECHA OPERACIÓN	TASA ANUAL	PLAZO
				AMORTIZACIÓN	INTERESES					
100000000	GOBIERNO NACIONAL	Peso	0,00	0,00	0,00	0,00		///	0,00	
200000000	ENTIDADES BANCARIAS Y FINANCIERAS	Peso	0,00	0,00	0,00	0,00		///	0,00	
300000000	PRESTAMOS DIRECTOS CON ORG. INTERNACIONALE	Peso	0,00	0,00	0,00	0,00		///	0,00	
400000000	DEUDA CONSOLIDADA	Peso	0,00	0,00	0,00	0,00		///	0,00	
500000000	TITULOS PUBLICOS PROVINCIALES	Peso	0,00	0,00	0,00	0,00		///	0,00	
600000000	GARANTIAS Y AVALES	Peso	0,00	0,00	0,00	0,00		///	0,00	
700000000	OTROS	Peso	0,00	0,00	0,00	0,00		///	0,00	
800000000	TOTAL DEUDA PROVINCIAL	Peso	0,00	0,00	0,00	0,00		///	0,00	
900000000	DEUDA FLOTANTE	Peso	35.184.322,48	0,00	0,00	0,00		///	0,00	
901000000	Personal	Peso	6.743.678,97	0,00	0,00	0,00		///	0,00	
902000000	Proveedores	Peso	24.528.958,17	0,00	0,00	0,00		///	0,00	
903000000	Contratistas	Peso	0,00	0,00	0,00	0,00		///	0,00	
904000000	Transferencias	Peso	1.381.247,18	0,00	0,00	0,00		///	0,00	
905000000	Otros	Peso	2.122.438,16	0,00	0,00	0,00		///	0,00	

Fecha de Impresión: 04/07/14 09:15:31

GARTNER, SONIA

Página 1

CÓDIGO	PRESTAMISTA (*)	MONEDA	STOCK	AMORTIZACIÓN	INTERESES	MONTO ORIGINAL	GARANTÍA	FECHA OPERACIÓN	TASA ANUAL	PLAZO
10										
20										
30										
40										
50										
60										
70										
80										
90										
901										
902										
903										
904										
905										

Prof. Ana C. VILLANUEVA
Presidente
I.P.A.U.S.S.

ES COPIA FIEL

Sonia Noemí Gartner
Dirección de Contabilidad
I.P.A.U.S.S.





Provincia de Tierra del Fuego, Antártida
e Islas del Atlántico Sur



IPAUSS

Instituto Provincial Autárquico
Unificado de Seguridad Social

"2014 – Año de Homenaje al Almirante Guillermo Brown, en el Bicentenario del Combate Naval"

AE

NOTA Nº 197 /2014

LETRA DIR. CONTABILIDAD - IPAUSS

USHUAIA, 30 JUL 2014

SR. SECRETARIO DE HACIENDA

REF.: Ley Prov. 694 – Régimen Federal de Resp. Fiscal

Por medio de la presente me dirijo a Ud. a efectos de adjuntar las planillas con la información solicitada mediante la Ley Provincial Nº 694 – Régimen Federal de Responsabilidad Fiscal, correspondiente al Período Abril del Ejercicio 2014. Se adjuntan las siguientes Planillas del Sistema Previsional y Sistema Asistencial:

- Planilla Nº 1: Esquema Ahorro –Inversión – Financiamiento Devengado
- Planilla Nº 1: Esquema Ahorro –Inversión – Financiamiento Pagado
- Planilla Nº 1: Esquema Ahorro –Inversión – Financiamiento Pagado de Ejercicios Anteriores
- Planilla Nº 1: Esquema Ahorro – Inversión – Crédito Vigente
- Planilla Nº 2: Ejecución de Presupuesto de Recursos
- Planilla Nº 3: Ejecución de Gastos por Objeto
- Planilla Nº 4: Evolución de la deuda
- Planilla Nº 5: Cuentas Bancarias
- Planilla Nº 6: Nómina de Personal
- Planilla Nº 7: Composición del Gasto por Finalidad – Función y Carácter Económico Devengado
- Planilla Nº 7: Composición del Gasto por Finalidad – Función y Carácter Económico Pagado
- Planilla Nº 10: Estado de Movimiento del Tesoro (sin discriminar, se confecciono una sola planilla para ambos sistemas).
- Planilla Nº 11: Situación del Tesoro. (sin discriminar, se confeccionó una sola planilla para ambos sistemas)
- Planilla Nº 12: Condición de los préstamos y colocación de deuda (esta planilla no se imprime por no registrar datos)
- Planilla Nº 13: Stock de Deuda, Uso del Crédito y Servicios de Deuda Devengado
- Planilla Nº 13: Stock de Deuda, Uso del Crédito y Servicios de Deuda Pagado
- Planilla Nº 14: Avaluos y Garantías (esta planilla no se imprime por no registrar datos)

Lo saludo a Usted muy atentamente.

[Handwritten Signature]

Alda M. GALLARDO
Directora por Pasivos
I.P.A.U.S.S.

A Cargo
Presidencia


GOBIERNO DE LA PROVINCIA DE TIERRA DEL FUEGO
MINISTERIO DE ECONOMIA
SEÑOR SECRETARIO DE HACIENDA
Cdor. Alejandro BARROZO
S

100510

DIRECCION GENERAL DE DESPACHO
MINISTERIO DE ECONOMIA
ENTRO: HORA: 12:10
30 JUL 2014
SALIO: *[Handwritten Signature]*

ES COPIA FIEL
Sonia Noemi Gartner
Dirección de Contabilidad
I.P.A.U.S.S.

IPAUSS
S6
CUR
EVB



Provincia de Tierra del Fuego
Antártida e islas del Atlántico Sur
República Argentina

ORGANISMO: I.P.A.U.S.S. (Previsional)
ETAPA: Devengado
MES 4 DE 2014
TRIMESTRE 2

En Pesos

COD	CONCEPTO	IMPORTE
		320.557.470,01
10000000	I. INGRESOS CORRIENTES	
10100000	TRIBUTARIOS	890.633,76
10102000	De Origen Nacional	890.633,76
101021300	IVA - Ley N° 23.986 Art. 5° Pto. 2	890.633,76
10104000	CONTRIBUCIONES A LA SEGURIDAD SOCIAL	316.238.998,02
101040100	Aportes y Retenciones que perciben Org. de Prév. y Asist. Soc.	316.238.998,02
10200000	NO TRIBUTARIOS	222.796,61
10201000	Recursos No Tributarios	0,00
10202000	Otros No Tributarios	222.796,61
10300000	VENTA DE BS. Y SERV. DE LA ADMIN. PUBLICA	0,00
10400000	RENTAS DE LA PROPIEDAD	3.205.041,62
10401000	Intereses por Préstamos	1.262,74
10402000	Intereses por Títulos y Valores	224.132,57
10403000	Intereses por Depósito	2.659.646,31
10405000	Arrendamiento de Tierras y Terrenos	320.000,00
10500000	TRANSFERENCIAS CORRIENTES	0,00
20000000	II. GASTOS CORRIENTES	375.966.707,27
20100000	GASTOS DE CONSUMO	7.560.736,24
20101000	Personal	6.854.188,55
20102000	Bienes de Consumo	48.153,14
20103000	Servicios	658.394,55
20104000	Otros Gastos	0,00
20200000	RENTAS DE LA PROPIEDAD	0,00
20300000	PRESTACIONES DE LA SEGURIDAD SOCIAL	368.405.971,03
20301000	Prestaciones que brindan los Organ.de Prev. y Asistencia Social	368.405.971,03
20400000	TRANSFERENCIAS CORRIENTES	0,00
30000000	III. RESULTADO ECONOMICO (I-II)	-55.409.237,26
40000000	IV. INGRESOS DE CAPITAL	0,00
50000000	V. GASTOS DE CAPITAL	13.744,58
50100000	INVERSION REAL DIRECTA	13.744,58
50101000	Maquinaria y Equipo	13.744,58
50102000	Construcciones	0,00
50103000	Bienes Preexistentes	0,00
50104000	Otros	0,00
50200000	TRANSFERENCIAS DE CAPITAL	0,00
50300000	INVERSION FINANCIERA	0,00
60000000	VI. INGRESOS TOTALES (I+IV)	320.557.470,01
70000000	VII. GASTOS TOTALES (II+V)	375.966.707,27
80000000	VIII. GASTOS PRIMARIOS (VII-Rentas de la Propiedad)	375.966.707,27
90000000	IX. RESULTADO FINANCIERO PREVIO A EROG. FIGUR.(VI-VII)	-55.422.981,84
100000000	X. CONTRIBUCIONES FIGURATIVAS	451.772,68
110000000	XI. GASTOS FIGURATIVOS	0,00
120000000	XII. RESULTADO PRIMARIO (VI-VIII)	-55.422.981,84
130000000	XIII. RESULTADO FINANCIERO (IX+X-XI)	-54.971.209,16

IPAUSS
SG
CUR
EVS


[Signature]
ES COPIA FIEL
 Aída M. GALLARDO
 Directora por Pasivos
 I.P.A.U.S.S.
 Sonia Noemí Gartner
 Dirección de Contabilidad
 I.P.A.U.S.S.
 A Cargo
 Presidencia



Provincia de Tierra del Fuego,
Antártida e Islas del Atlántico Sur
República Argentina

PROVINCIA DE TIERRA DEL FUEGO

ESQUEMA AHORRO - INVERSION - FINANCIAMIENTO



ORGANISMO: I.P.A.U.S.S. (Previsional)
ETAPA: Devengado
MES 4 DE 2014
TRIMESTRE 2

En Pesos

COD	CONCEPTO	IMPORTE
140000000	XIV. FUENTES FINANCIERAS	305.390.523,61
140100000	DISMINUCION DE LA INVERSION FINANCIERA	202.035.673,25
140101000	Disminución de Disponibilidades	0,00
140102000	Disminución de Inversiones Fcras. Temporarias	85.857.084,42
140103000	Disminución de Adelantos a Prov. y Cont.	6.082.211,32
140104000	Disminución de Otros Activos Financieros	110.096.377,51
140200000	ENDEUDAMIENTO PUBLICO E INCREMENTO DE OTROS PASIVOS	103.354.850,36
140204000	Incremento de la Deuda Flotante	99.725.153,05
140205000	Incremento de Otros Pasivos	3.629.697,31
150000000	XV. APLICACIONES FINANCIERAS	250.419.314,45
150100000	INVERSION FINANCIERA	129.206.162,72
150101000	Incremento de Disponibilidades	29.741.705,91
150102000	Incremento de Inversiones Fcras. Temporarias	88.516.730,73
150104000	Incremento de Adelantos a Prov. y Cont.	10.927.440,24
150105000	Incremento de Otros Activos Financieros	20.285,84
150200000	AMORTIZACION DE DEUDA Y DISMINUCION DE OTROS PASIVOS	121.213.151,73
150204000	Disminucion de la Deuda Flotante	118.762.196,82
150205000	Disminución de Otros Pasivos	2.450.954,91
160000000	OTROS CONCEPTOS NO INFORMADOS	0,00

IPAUSS
SG
CVR
EVS

Alda M. GALLARDO
Directora por Pasivos
LIANCOS

ES COPIA FIEL

A Cargo
Presidencia


Sonia Noemí Gartner
Dirección de Contabilidad
I.P.A.U.S.S.



Provincia de Tierra del Fuego,
Antártida e islas del Atlántico Sur
República Argentina

PROVINCIA DE TIERRA DEL FUEGO

ESQUEMA AHORRO - INVERSION - FINANCIAMIENTO



ORGANISMO: I.P.A.U.S.S. (Previsional)
ETAPA: Pagado
MES 4 DE 2014
TRIMESTRE 2

En Pesos

COD	CONCEPTO	IMPORTE
100000000	I. INGRESOS CORRIENTES	320.557.470,01
101000000	TRIBUTARIOS	890.633,76
101020000	De Origen Nacional	890.633,76
101021300	IVA - Ley Nº 23.966 Art. 5º Pto. 2	890.633,76
101040000	CONTRIBUCIONES A LA SEGURIDAD SOCIAL	316.238.998,02
101040100	Aportes y Retenciones que perciben Org. de Prev. y Asist. Soc.	316.238.998,02
102000000	NO TRIBUTARIOS	222.796,61
102010000	Recursos No Tributarios	0,00
102020000	Otros No Tributarios	222.796,61
103000000	VENTA DE BS. Y SERV. DE LA ADMIN. PUBLICA	0,00
104000000	RENTAS DE LA PROPIEDAD	3.205.041,62
104010000	Intereses por Préstamos	1.262,74
104020000	Intereses por Títulos y Valores	224.132,57
104030000	Intereses por Depósito	2.659.648,31
104050000	Arrendamiento de Tierras y Terrenos	320.000,00
105000000	TRANSFERENCIAS CORRIENTES	0,00
200000000	II. GASTOS CORRIENTES	276.243.294,03
201000000	GASTOS DE CONSUMO	5.743.878,35
201010000	Personal	5.108.986,40
201020000	Bienes de Consumo	22.511,99
201030000	Servicios	612.379,96
201040000	Otros Gastos	0,00
202000000	RENTAS DE LA PROPIEDAD	0,00
203000000	PRESTACIONES DE LA SEGURIDAD SOCIAL	270.499.415,68
203010000	Prestaciones que brindan los Organ.de Prev. y Asistencia Social	270.499.415,68
204000000	TRANSFERENCIAS CORRIENTES	0,00
300000000	III. RESULTADO ECONOMICO (I-II)	44.314.175,98
400000000	IV. INGRESOS DE CAPITAL	0,00
500000000	V. GASTOS DE CAPITAL	12.004,76
501000000	INVERSION REAL DIRECTA	12.004,76
501010000	Maquinaria y Equipo	12.004,76
501020000	Construcciones	0,00
501030000	Bienes Preexistentes	0,00
501040000	Otros	0,00
502000000	TRANSFERENCIAS DE CAPITAL	0,00
503000000	INVERSION FINANCIERA	0,00
600000000	VI. INGRESOS TOTALES (I+IV)	320.557.470,01
700000000	VII. GASTOS TOTALES (II+V)	276.255.298,79
800000000	VIII. GASTOS PRIMARIOS (VII-Rentas de la Propiedad)	276.255.298,79
900000000	IX. RESULTADO FINANCIERO PREVIO A EROG. FIGUR.(VI-VII)	44.302.171,22
1000000000	X. CONTRIBUCIONES FIGURATIVAS	451.772,68
1100000000	XI. GASTOS FIGURATIVOS	0,00
1200000000	XII. RESULTADO PRIMARIO (VI-VIII)	44.302.171,22
1300000000	XIII. RESULTADO FINANCIERO (IX+X-XI)	44.753.943,90

Fecha de impresión: 29/07/14 13:51:14

GARTNER, SONIA

Página 1

IPAUSS
SG
WR
EVS

[Signature]
Aida M. GALLARDO
Directora por Países
I.P.A.U.S.S.
ES COPIA FIEL
A Cargo
Presidencia Sonia Noemí Gartner
Dirección de Contabilidad
I.P.A.U.S.S.



Provincia de Tierra del Fuego,
Antártida e Islas del Atlántico Sur
República Argentina

PROVINCIA DE TIERRA DEL FUEGO


ESQUEMA AHORRO - INVERSION - FINANCIAMIENTO



ORGANISMO: I.P.A.U.S.S. (Previsional)
ETAPA: Pagado
MES 4 DE 2014
TRIMESTRE 2

En Pesos

COD	CONCEPTO	IMPORTE
		205.665.370,56
1400000000	XIV. FUENTES FINANCIERAS	202.035.673,25
1401000000	DISMINUCION DE LA INVERSION FINANCIERA	0,00
1401010000	Disminución de Disponibilidades	85.857.084,42
1401020000	Disminución de Inversiones Fcras. Temporarias	6.082.211,31
1401030000	Disminución de Adelantos a Prov. y Cont.	110.096.377,52
1401040000	Disminución de Otros Activos Financieros	3.629.697,31
1402000000	ENDEUDAMIENTO PUBLICO E INCREMENTO DE OTROS PASIVOS	3.629.697,31
1402050000	Incremento de Otros Pasivos	131.657.117,63
1500000000	XV. APLICACIONES FINANCIERAS	129.206.162,72
1501000000	INVERSION FINANCIERA	29.741.705,91
1501010000	Incremento de Disponibilidades	88.516.730,73
1501020000	Incremento de Inversiones Fcras. Temporarias	10.927.440,24
1501040000	Incremento de Adelantos a Prov. y Cont.	20.285,84
1501050000	Incremento de Otros Activos Financieros	2.450.954,91
1502000000	AMORTIZACION DE DEUDA Y DISMINUCION DE OTROS PASIVOS	2.450.954,91
1502050000	Disminución de Otros Pasivos	118.762.196,83
1600000000	OTROS CONCEPTOS NO INFORMADOS	


Alma M. GALLARDO
Directora por Pasivos
I.P.A.U.S.S.

ES COPIA FIEL

A Cargo Sonia Noemí Gartner
Presidencia Dirección de Contabilidad
I.P.A.U.S.S.

IPAUSS
SG
CUR
EVS



Provincia de Tierra del Fuego,
Antártida e Islas del Atlántico Sur
República Argentina

PROVINCIA DE TIERRA DEL FUEGO

ESQUEMA AHORRO - INVERSION - FINANCIAMIENTO



ORGANISMO: I.P.A.U.S.S. (Previsional)
ETAPA: Pagado de Ejercicios Anteriores
MES 4 DE 2014
TRIMESTRE 2

En Pesos

COD	CONCEPTO	IMPORTE
100000000	I. INGRESOS CORRIENTES	0,00
200000000	II. GASTOS CORRIENTES	118.745.209,93
201000000	GASTOS DE CONSUMO	1.785.147,20
201010000	Personal	1.738.685,76
201020000	Bienes de Consumo	18.202,74
201030000	Servicios	28.258,70
201040000	Otros Gastos	0,00
202000000	RENTAS DE LA PROPIEDAD	0,00
203000000	PRESTACIONES DE LA SEGURIDAD SOCIAL	116.980.062,73
203010000	Prestaciones que brindan los Organ.de Prev. y Asistencia Social	116.980.062,73
204000000	TRANSFERENCIAS CORRIENTES	0,00
300000000	III. RESULTADO ECONOMICO (I-II)	-118.745.209,93
400000000	IV. INGRESOS DE CAPITAL	0,00
500000000	V. GASTOS DE CAPITAL	16.986,89
501000000	INVERSION REAL DIRECTA	16.986,89
501010000	Maquinaria y Equipo	16.986,89
501020000	Construcciones	0,00
501030000	Bienes Preexistentes	0,00
501040000	Otros	0,00
502000000	TRANSFERENCIAS DE CAPITAL	0,00
503000000	INVERSION FINANCIERA	0,00
600000000	VI. INGRESOS TOTALES (I+IV)	0,00
700000000	VII. GASTOS TOTALES (II+V)	118.762.196,82
800000000	VIII. GASTOS PRIMARIOS (VII-Rentas de la Propiedad)	118.762.196,82
900000000	IX. RESULTADO FINANCIERO PREVIO A EROG. FIGUR.(VI-VII)	-118.762.196,82
1000000000	X. CONTRIBUCIONES FIGURATIVAS	0,00
1100000000	XI. GASTOS FIGURATIVOS	0,00
1200000000	XII. RESULTADO PRIMARIO (VI-VIII)	-118.762.196,82
1300000000	XIII. RESULTADO FINANCIERO (IX+X-XI)	-118.762.196,82
1400000000	XIV. FUENTES FINANCIERAS	0,00
1500000000	XV. APLICACIONES FINANCIERAS	0,00
1501000000	INVERSION FINANCIERA	0,00
1502000000	AMORTIZACION DE DEUDA Y DISMINUCION DE OTROS PASIVOS	0,00
1600000000	OTROS CONCEPTOS NO INFORMADOS	-118.762.196,82



[Signature]
Alda M. GALLARDO
Directora por Pasivos
I.P.A.U.S.S.

ES COPIA FIEL


A Cargo
Presidencia Sonia Noemí Gartner
Dirección de Contabilidad
I.P.A.U.S.S.



Provincia de Tierra del Fuego,
Antártida e Islas del Atlántico Sur
República Argentina

PROVINCIA DE TIERRA DEL FUEGO

ESQUEMA AHORRO - INVERSION - FINANCIAMIENTO



ORGANISMO: I.P.A.U.S.S. (Previsional)
ETAPA: Crédito Vigente
MES 4 DE 2014
TRIMESTRE 2

En Pesos

COD	CONCEPTO	IMPORTE
10000000	I. INGRESOS CORRIENTES	1.056.798.253,53
10100000	TRIBUTARIOS	1.878.850,02
10102000	De Origen Nacional	1.878.850,02
101021300	IVA - Ley N° 23.966 Art. 5° Pto. 2	1.878.850,02
10104000	CONTRIBUCIONES A LA SEGURIDAD SOCIAL	994.840.796,90
101040100	Aportes y Retenciones que perciben Org. de Prev. y Asist. Soc.	994.840.796,90
10200000	NO TRIBUTARIOS	532.122,35
10201000	Recursos No Tributarios	0,00
10202000	Otros No Tributarios	532.122,35
10300000	VENTA DE BS. Y SERV. DE LA ADMIN. PUBLICA	0,00
10400000	RENTAS DE LA PROPIEDAD	59.546.484,26
10401000	Intereses por Préstamos	8.142,45
10402000	Intereses por Títulos y Valores	430.436,00
10403000	Intereses por Depósito	58.107.905,81
10405000	Arrendamiento de Tierras y Terrenos	1.000.000,00
10500000	TRANSFERENCIAS CORRIENTES	0,00
20000000	II. GASTOS CORRIENTES	1.422.912.760,38
20100000	GASTOS DE CONSUMO	32.111.103,03
20101000	Personal	26.941.051,67
20102000	Bienes de Consumo	859.793,13
20103000	Servicios	4.310.258,23
20104000	Otros Gastos	0,00
20200000	RENTAS DE LA PROPIEDAD	0,00
20300000	PRESTACIONES DE LA SEGURIDAD SOCIAL	1.390.792.809,35
20301000	Prestaciones que brindan los Organ.de Prev. y Asistencia Social	1.390.792.809,35
20400000	TRANSFERENCIAS CORRIENTES	9.048,00
20402000	Al Sector Público	9.048,00
204020100	Municipios	0,00
204020400	Otros	9.048,00
20403000	Al Sector Externo	0,00
30000000	III. RESULTADO ECONOMICO (I-II)	-386.114.506,85
40000000	IV. INGRESOS DE CAPITAL	0,00
50000000	V. GASTOS DE CAPITAL	27.865.871,72
50100000	INVERSION REAL DIRECTA	27.865.871,72
50101000	Maquinaria y Equipo	278.252,72
50102000	Construcciones	24.975.000,00
501020100	Con Rentas Generales	0,00
501020200	Con Recursos Afectados	24.975.000,00
50103000	Bienes Preexistentes	0,00
50104000	Otros	2.612.619,00
50200000	TRANSFERENCIAS DE CAPITAL	0,00
50300000	INVERSION FINANCIERA	0,00
80000000	VI. INGRESOS TOTALES (I+IV)	1.056.798.253,53
70000000	VII. GASTOS TOTALES (II+V)	1.450.778.632,10

Fecha de Impresión: 29/07/14 13:52:05

GARTNER, SONIA

Página 1

IPAUSS
SG
CUR
EVS

Alda M. GALLARDO
Directora
I.P.A.U.S.S.

ES COPIA FIEL

A Cargo
Presidencia

Sonia Gartner
Dirección de Contabilidad
I.P.A.U.S.S.



Provincia de Tierra del Fuego,
Antártida e Islas del Atlántico Sur
República Argentina

PROVINCIA DE TIERRA DEL FUEGO

ESQUEMA AHORRO - INVERSION - FINANCIAMIENTO



ORGANISMO: I.P.A.U.S.S. (Previsional)
ETAPA: Crédito Vigente
MES 4 DE 2014
TRIMESTRE 2

En Pesos

COD	CONCEPTO	IMPORTE
800000000	VIII. GASTOS PRIMARIOS (VII-Rentas de la Propiedad)	1.450.778.632,10
900000000	IX. RESULTADO FINANCIERO PREVIO A EROG. FIGUR.(VI-VII)	-393.980.378,57
1000000000	X. CONTRIBUCIONES FIGURATIVAS	0,00
1100000000	XI. GASTOS FIGURATIVOS	0,00
1200000000	XII. RESULTADO PRIMARIO (VI-VIII)	-393.980.378,57
1300000000	XIII. RESULTADO FINANCIERO (IX+X-XI)	-393.980.378,57
1400000000	XIV. FUENTES FINANCIERAS	490.147.241,34
1401000000	DISMINUCION DE LA INVERSION FINANCIERA	490.147.241,34
1401020000	Disminución de Inversiones Fcras. Temporarias	85.984.591,57
1401030000	Disminución de Adelantos a Prov. y Cont.	0,00
1401040000	Disminución de Otros Activos Financieros	404.162.649,77
1402000000	ENDEUDAMIENTO PUBLICO E INCREMENTO DE OTROS PASIVOS	0,00
1500000000	XV. APLICACIONES FINANCIERAS	96.166.862,77
1501000000	INVERSION FINANCIERA	96.166.862,77
1501010000	Incremento de Disponibilidades	0,00
1501020000	Incremento de Inversiones Fcras. Temporarias	0,00
1501040000	Incremento de Adelantos a Prov. y Cont.	0,00
1501050000	Incremento de Otros Activos Financieros	96.166.862,77
1502000000	AMORTIZACION DE DEUDA Y DISMINUCION DE OTROS PASIVOS	0,00
1600000000	OTROS CONCEPTOS NO INFORMADOS	0,00

IPAUSS
SG
CVR
EVS

Aida M. GALLARDO
Directora por Pasivos
I.P.A.U.S.S.

A Cargo
Presidencia

ES COPIA FIEL
Sonia Noemí Gartner
Dirección de Contabilidad
I.P.A.U.S.S.



Provincia de Tierra del Fuego,
Antártida e Islas del Atlántico Sur.
República Argentina.

ADMINISTRACIÓN PROVINCIAL
EJECUCIÓN DE RECURSOS POR RUBRO

Mes: 4 Año: 2014

Organismo: I.P.A.U.S.S. (Previsional)

COD. RECURSO	RECURSOS	FORMULADO	AUMENTOS	DISMINUCIONES	DEFINITIVO	EJECUTADO	SALDO
100000000	RECURSOS	1.056.798.253,63	0,00	0,00	1.056.798.253,63	320.557.470,01	736.240.783,52
101000000	INGRESOS TRIBUTARIOS	1.878.850,02	0,00	0,00	1.878.850,02	890.633,76	988.216,26
101030000	Sobre la Producción, el Consum	1.878.850,02	0,00	0,00	1.878.850,02	890.633,76	988.216,26
101030100	Valor Agregado	1.878.850,02	0,00	0,00	1.878.850,02	890.633,76	988.216,26
101030103	Valor Agregado Ley N° 23.9	1.878.850,02	0,00	0,00	1.878.850,02	890.633,76	988.216,26
102000000	INGRESOS NO TRIBUTARIOS	532.122,35	0,00	0,00	532.122,35	222.796,61	309.325,74
102090000	Otros Ingresos No Tributarios	532.122,35	0,00	0,00	532.122,35	222.796,61	309.325,74
102090900	Otros	532.122,35	0,00	0,00	532.122,35	222.796,61	309.325,74
102090909	Otros No Tributarios	532.122,35	0,00	0,00	532.122,35	222.796,61	309.325,74
103000000	CONTRIBUCIONES	994.840.796,90	0,00	0,00	994.840.796,90	316.238.988,02	678.601.798,88
103010000	Contribuciones al Servicio Previs	994.840.796,90	0,00	0,00	994.840.796,90	316.238.988,02	678.601.798,88
103010100	Aportes Persona,s	542.356.210,33	0,00	0,00	542.356.210,33	187.334.214,94	355.021.995,39
103010200	Contribuciones Patronales	452.484.586,57	0,00	0,00	452.484.586,57	128.904.783,08	323.579.803,49
103020000	Contribuciones a las Obras Soci	0,00	0,00	0,00	0,00	0,00	0,00
104000000	VENTA DE BS. Y SERV. DE LA AD	0,00	0,00	0,00	0,00	0,00	0,00
105000000	INGRESOS DE OPERACIÓN	0,00	0,00	0,00	0,00	0,00	0,00
106000000	RENTAS DE LA PROPIEDAD	59.546.484,26	0,00	0,00	59.546.484,26	3.205.041,62	56.341.442,64
106010000	Intereses por Prestamos	8.142,45	0,00	0,00	8.142,45	1.262,74	6.879,71
106010100	Intereses por Préstamos Inter	8.142,45	0,00	0,00	8.142,45	1.262,74	6.879,71
106020000	Intereses por Depósitos	58.107.905,81	0,00	0,00	58.107.905,81	2.659.646,31	55.448.259,50
106020100	Intereses por Depósitos Intern	58.107.905,81	0,00	0,00	58.107.905,81	2.659.646,31	55.448.259,50
106030000	Intereses por Títulos y Valores	430.436,00	0,00	0,00	430.436,00	224.132,57	206.303,43
106030100	Intereses por títulos y valores	430.436,00	0,00	0,00	430.436,00	224.132,57	206.303,43
106050000	Arrendamientos de Tierras y Ter	1.000.000,00	0,00	0,00	1.000.000,00	320.000,00	680.000,00
107000000	TRANSFERENCIAS CORRIENTES	0,00	0,00	0,00	0,00	0,00	0,00
200000000	RECURSOS DE CAPITAL	0,00	0,00	0,00	0,00	0,00	0,00
300000000	TRANSFERENCIAS DE CAPITAL	0,00	0,00	0,00	0,00	0,00	0,00
302000000	RENTES FINANCIERAS	490.147.241,34	0,00	0,00	490.147.241,34	146.310.686,58	343.836.554,76
302000100	VENTA DE TITULOS Y VALORES	0,00	0,00	0,00	0,00	0,00	0,00
302000200	VENTA DE ACCIONES Y PARTIC	0,00	0,00	0,00	0,00	0,00	0,00
303000000	RECUPERACION DE PRESTAMO	69.910,20	0,00	0,00	69.910,20	28.974,33	40.935,87

[Signature]
Alda M. GARDOL
Directora Provincial
I.P.A.U.S.S.
A Cargo
Presidencia

IPAUSS
SS
CUR
EVS



ADMINISTRACIÓN PROVINCIAL

EJECUCIÓN DE RECURSOS POR RUBRO

Provincia de Tierra del Fuego,
Antártida e Islas del Atlántico Sur.
República Argentina.

Mes: 4 Año: 2014

Organismo: I.P.A.U.S.S. (Previsional)

COD. RECURSO	RECURSOS	FORMULADO	AUMENTOS	DISMINUCIONES	DEFINITIVO	EJECUTADO	SALDO
303010000	Del sector privado	69.910,20	0,00	0,00	69.910,20	28.974,33	40.935,87
304000000	RECUPERACION DE PRESTAMO	154.590,62	0,00	0,00	154.590,62	51.530,21	103.060,41
304020000	Del Sector publico nacional	154.590,62	0,00	0,00	154.590,62	51.530,21	103.060,41
305000000	DISMINUCIÓN DE OTROS ACTIV	489.922.740,52	0,00	0,00	489.922.740,52	146.230.182,04	343.692.558,48
305010000	Disminución de Disponibilidades	0,00	0,00	0,00	0,00	0,00	0,00
305010100	De Caja y Bancos	0,00	0,00	0,00	0,00	0,00	0,00
305020000	Disminución de Inversiones Fina	85.984.591,57	0,00	0,00	85.984.591,57	33.626.072,15	52.358.519,42
305020100	De inversiones financieras tern	85.984.591,57	0,00	0,00	85.984.591,57	33.626.072,15	52.358.519,42
305030000	Disminución de Cuentas Comerc	0,00	0,00	0,00	0,00	0,00	0,00
305040000	Disminución de Otras Cuentas a	403.938.148,95	0,00	0,00	403.938.148,95	110.015.872,97	293.922.275,98
305040100	Otras cuentas a cobrar a corto	0,00	0,00	0,00	0,00	66.318.422,18	-66.318.422,18
305040200	Otras cuentas a cobrar a largo	403.938.148,95	0,00	0,00	403.938.148,95	43.697.450,79	360.240.698,16
305050000	Disminución de Documentos Co	0,00	0,00	0,00	0,00	0,00	0,00
305060000	Disminución de Otros Document	0,00	0,00	0,00	0,00	0,00	0,00
305070000	Adelantos a Proveedores y Cont	0,00	0,00	0,00	0,00	2.588.236,92	-2.588.236,92
305070100	Adelantos a proveedores y co	0,00	0,00	0,00	0,00	2.588.236,92	-2.588.236,92
305080000	Activos Diferidos	0,00	0,00	0,00	0,00	0,00	0,00
306000000	ENDEUDAMIENTO PUBLICO	0,00	0,00	0,00	0,00	0,00	0,00
307000000	OBTENCIÓN DE PRESTAMOS	0,00	0,00	0,00	0,00	0,00	0,00
308000000	INCREMENTO DE OTROS PASIV	0,00	0,00	0,00	0,00	0,00	0,00
309000000	INCREMENTO DEL PATRIMONIO	0,00	0,00	0,00	0,00	0,00	0,00
401000000	CONTRIBUCIONES FIGURATIVAS	0,00	0,00	0,00	0,00	0,00	0,00
1000000000	TOTALES	1.546.945.494,87	0,00	0,00	1.546.945.494,87	466.868.156,59	1.080.077.338,28



[Signature]
Alda M. GALLARDO
Directora por Pasivos
I.P.A.U.S.S.

A Cargo

COPIA FIEL

Sonia Noemí Gartner
Dirección de Contabilidad
I.P.A.U.S.S.

IPAUSS
SG
CUR
EVS



Provincia de Tierra del Fuego,
Antártida e Islas del Atlántico Sur.
República Argentina.

ADMINISTRACIÓN PROVINCIAL

EJECUCIÓN DE GASTOS POR OBJETO A NIVEL DE PARCIAL

Mes: 4 Año: 2014

Organismo: I.P.A.U.S.S. (Previsional)

COD. GASTO	GASTOS	CREDITO ORIGINAL	AUMENTOS	DISMINUCIONES	CREDITO VIGENTE	COMPROMISO	DEVENGADO	MANDADO A PAGAR	PAGADO	NO EJECUTADO
10000	GASTOS EN PERSONAL	26.941.051,85	0,00	0,00	26.941.051,85	0,00	6.854.188,55	0,00	5.108.888,40	20.086.863,10
10100	Personal permanente	23.879.953,23	0,00	0,00	23.879.953,23	0,00	6.181.942,39	0,00	4.593.050,85	17.686.010,87
10101	Retribuciones del Cargo	15.683.644,62	0,00	0,00	15.683.644,62	0,00	4.282.024,94	0,00	3.142.346,99	11.421.619,88
10102	Retribuciones a personal directiv	2.536.980,28	0,00	0,00	2.536.980,28	0,00	766.590,96	0,00	598.072,66	1.770.399,32
10104	Sueldo anual complementario	1.560.978,83	0,00	0,00	1.560.978,83	0,00	12.387,02	0,00	10.590,31	1.548.591,81
10108	Contribuciones patronales	4.088.339,50	0,00	0,00	4.088.339,50	0,00	1.140.939,44	0,00	862.040,89	2.867.400,08
10200	Personal Temporario	1.655.530,80	0,00	0,00	1.655.530,80	0,00	359.287,59	0,00	276.837,36	1.288.243,21
10201	Retribuciones del cargo	1.285.159,15	0,00	0,00	1.285.159,15	0,00	294.134,37	0,00	226.887,45	1.001.024,78
10203	Sueldo anual complementario	84.449,85	0,00	0,00	84.449,85	0,00	368,54	0,00	250,30	84.063,31
10205	Contribuciones patronales	275.921,80	0,00	0,00	275.921,80	0,00	84.768,68	0,00	48.719,61	211.155,12
10300	Servicios extraordinarios	613.333,32	0,00	0,00	613.333,32	0,00	79.385,37	0,00	45.085,03	533.967,95
10301	Retribuciones extraordinarias	511.111,10	0,00	0,00	511.111,10	0,00	65.143,70	0,00	37.087,56	445.967,40
10303	Contribuciones patronales	102.222,22	0,00	0,00	102.222,22	0,00	14.221,67	0,00	7.977,47	88.000,55
10400	Asignaciones familiares	782.475,90	0,00	0,00	782.475,90	0,00	233.593,23	0,00	194.033,16	548.882,67
10401	Asignaciones familiares	782.475,90	0,00	0,00	782.475,90	0,00	233.593,23	0,00	194.033,16	548.882,67
10500	Asistencia social al personal	9.758,40	0,00	0,00	9.758,40	0,00	0,00	0,00	0,00	9.758,40
10501	Asistencia social al personal	9.758,40	0,00	0,00	9.758,40	0,00	0,00	0,00	0,00	9.758,40
10600	Beneficios y compensaciones	0,00	0,00	0,00	0,00	0,00	0,00	0,00	0,00	0,00
20000	BIENES DE CONSUMO	859.793,13	0,00	0,00	859.793,13	0,00	48.153,13	0,00	22.511,98	811.640,00
20100	Productos alimenticios, agropecuar	24.514,98	0,00	0,00	24.514,98	0,00	2.131,22	0,00	2.131,22	22.383,76
20101	Alimentos para personas	18.222,10	0,00	0,00	18.222,10	0,00	2.024,66	0,00	2.024,66	16.197,44
20105	Madera, corcho y sus manufactu	6.292,88	0,00	0,00	6.292,88	0,00	106,56	0,00	106,56	6.186,32
20200	Textiles y vestuario	74.004,82	0,00	0,00	74.004,82	0,00	0,00	0,00	0,00	74.004,82
20202	Prendas de vestir	55.640,00	0,00	0,00	55.640,00	0,00	0,00	0,00	0,00	55.640,00
20203	Confeciones textiles	18.364,82	0,00	0,00	18.364,82	0,00	0,00	0,00	0,00	18.364,82
20300	Productos de papel, cartón e impre	178.253,87	0,00	0,00	178.253,87	0,00	8.073,76	0,00	3.744,26	170.180,11
20301	Papel de escritorio y cartón	122.352,36	0,00	0,00	122.352,36	0,00	6.753,17	0,00	2.423,67	115.598,19
20303	Productos de artes gráficas	36.209,51	0,00	0,00	36.209,51	0,00	888,10	0,00	888,10	38.321,41
20305	Libros revistas y periódicos	16.692,00	0,00	0,00	16.692,00	0,00	432,49	0,00	432,49	16.259,51
20400	Productos de cuero y caucho	5.154,21	0,00	0,00	5.154,21	0,00	0,00	0,00	0,00	5.154,21
20401	Cubiertas y cámaras de aire	5.154,21	0,00	0,00	5.154,21	0,00	0,00	0,00	0,00	5.154,21



[Signature]
A Cargo
Presidencia

Aida M. GALLARDO

GARTNER, SONIA

Fecha de Emisión: 27/14 13:52:56

COMPROBANTE

Sonia Gartner
Intención de Comprobante
I.P.A.U.S.S.

PAUSS
36
SUP
15



Provincia de Tierra del Fuego,
Antártida e Islas del Atlántico Sur.
República Argentina.

ADMINISTRACIÓN PROVINCIAL

EJECUCIÓN DE GASTOS POR OBJETO A NIVEL DE PARCIAL

Organismo: I.P.A.U.S.S. (Previsional)

Mes: 4

Año: 2014

COD. GASTO	GASTOS	CREDITO ORIGINAL	AUMENTOS	DISMINUCIONES	CREDITO VIGENTE	COMPROMISO	DEVENGADO	MANDADO A PAGAR	PAGADO	NO EJECUTADO
20500	Productos químicos, combustibles	224.083,14	0,00	0,00	224.083,14	0,00	12.984,07	0,00	7.733,45	211.699,07
20502	Productos farmacéuticos y medic	856,00	0,00	0,00	856,00	0,00	0,00	0,00	0,00	856,00
20505	Tintas pinturas y colorantes	166.920,00	0,00	0,00	166.920,00	0,00	11.488,44	0,00	7.029,03	155.431,56
20506	Combustibles y lubricantes	18.803,26	0,00	0,00	18.803,26	0,00	851,45	0,00	650,24	17.951,81
20508	Productos de material plástico	37.513,88	0,00	0,00	37.513,88	0,00	54,16	0,00	54,16	37.459,70
20600	Productos de minerales no metálico	14.399,64	0,00	0,00	14.399,64	0,00	0,00	0,00	0,00	14.399,64
20602	Productos de vidrio	9.684,98	0,00	0,00	9.684,98	0,00	0,00	0,00	0,00	9.684,98
20603	Productos de loza y porcelana	541,66	0,00	0,00	541,66	0,00	0,00	0,00	0,00	541,66
20605	Cemento cal y yeso	4.173,00	0,00	0,00	4.173,00	0,00	0,00	0,00	0,00	4.173,00
20700	Productos metálicos	28.364,84	0,00	0,00	28.364,84	0,00	1.339,64	0,00	250,80	28.025,20
20704	Estructuras metálicas acabadas	22.256,00	0,00	0,00	22.256,00	0,00	48,43	0,00	48,43	22.206,57
20705	Herramientas menores	3.338,40	0,00	0,00	3.338,40	0,00	0,00	0,00	0,00	3.338,40
20799	Otros n.e.p.	3.770,44	0,00	0,00	3.770,44	0,00	1.290,21	0,00	201,37	2.480,23
20800	Minerales	0,00	0,00	0,00	0,00	3,00	0,00	0,00	0,00	0,00
20800	Otros bienes de consumo	310.007,63	0,00	0,00	310.007,63	0,00	24.214,44	0,00	8.652,25	285.793,19
20801	Elementos de limpieza	1.893,90	0,00	0,00	1.893,90	0,00	1.511,21	0,00	1.179,92	382,69
20802	Útiles de escritorio, oficina y ens	142.571,38	0,00	0,00	142.571,38	0,00	17.264,99	0,00	2.049,07	125.308,39
20803	Útiles y materiales eléctricos	27.904,85	0,00	0,00	27.904,85	0,00	985,62	0,00	970,64	26.919,23
20804	Utensilios de cocina y comedor	3.315,03	0,00	0,00	3.315,03	0,00	53,50	0,00	53,50	3.261,53
20806	Repuestos y accesorios	87.132,24	0,00	0,00	87.132,24	0,00	4.083,81	0,00	4.083,81	83.048,43
20809	Otros n.e.p	47.190,23	0,00	0,00	47.190,23	0,00	315,31	0,00	315,31	46.874,92
30000	SERVICIOS NO PERSONALES	4.310.258,24	373.644,00	373.644,00	4.310.258,24	0,00	858.394,54	0,00	612.379,98	3.651.863,70
30100	Servicios básicos	371.367,32	21.828,00	21.828,00	371.367,32	0,00	57.642,05	0,00	56.147,47	313.725,27
30101	Energía eléctrica	76.616,28	0,00	0,00	76.616,28	0,00	16.527,92	0,00	15.982,13	60.088,36
30102	Agua	37.856,71	0,00	0,00	37.856,71	0,00	13.984,84	0,00	13.984,84	45.719,87
30103	Gas	27.820,00	0,00	0,00	27.820,00	0,00	2.775,08	0,00	2.681,13	25.044,92
30104	Teléfonos, telex y telefax	129.947,22	0,00	0,00	129.947,22	0,00	22.161,89	0,00	21.958,12	85.957,53
30105	correos y telégrafo	99.127,11	0,00	0,00	99.127,11	0,00	2.212,52	0,00	1.901,25	96.914,59
30200	Alquileres de edificios y locales	323.738,68	30.816,00	30.816,00	323.738,68	0,00	74.577,72	0,00	70.815,80	249.160,96
30204	Alquileres de fotocopiadoras	253.050,72	0,00	0,00	253.050,72	0,00	14.528,48	0,00	13.394,34	173.539,02
		58.660,82	0,00	0,00	58.660,82	0,00		0,00		44.132,36



[Signature]
A Cargo
Alfio M. GALLARDO
Presidencia
Directora por Pasivos

GARTNER, SONIA

07/14 13:52:56

COPIA FIEL
Gartner
Comptabilidad
I.P.A.U.S.S.

IPAUS
SG
CUR
EVS



Provincia de Tierra del Fuego,
Antártida e islas del Atlántico Sur.
República Argentina.

ADMINISTRACIÓN PROVINCIAL

EJECUCIÓN DE GASTOS POR OBJETO A NIVEL DE PARCIAL

Mes: 4 Año: 2014

Organismo: I.P.A.U.S.S. (Previsional)

COD. GASTO	GASTOS	CREDITO ORIGINAL	AUMENTOS	DISMINUCIONES	CREDITO VIGENTE	COMPROMISO	DEVENGADO	MANDADO A PAGAR	PAGADO	NO EJECUTADO
30208	Otros n.e.p	12.027,14	30.816,00	0,00	42.843,14	0,00	11.353,56	0,00	8.785,96	31.489,58
30300	Mantenimiento, reparación y limpie	910.142,41	321.000,00	107.000,00	1.124.142,41	0,00	252.024,51	0,00	222.198,37	872.117,90
30301	Mantenimiento y reparación de e	431.210,00	0,00	107.000,00	324.210,00	0,00	32.036,75	0,00	18.225,70	292.173,25
30302	Mantenimiento y reparación de v	8.025,00	0,00	0,00	8.025,00	0,00	287,46	0,00	85,60	7.727,54
30303	Mantenimiento y reparación de m	133.536,00	0,00	0,00	133.536,00	0,00	17.801,38	0,00	14.021,07	115.734,62
30305	Limpieza, aseo y fumigación	303.024,00	321.000,00	0,00	624.024,00	0,00	201.889,92	0,00	189.884,00	422.135,08
30309	Otros n.e.p.	34.347,41	0,00	0,00	34.347,41	0,00	0,00	0,00	0,00	34.347,41
30400	Servicios técnicos y profesionales	541.250,55	0,00	107.000,00	434.250,55	0,00	12.608,15	0,00	12.608,15	421.642,40
30401	Estudios, investigaciones y proye	65.018,12	0,00	0,00	65.018,12	0,00	0,00	0,00	0,00	65.018,12
30402	Medicos y sanitarios	4.044,60	0,00	0,00	4.044,60	0,00	299,60	0,00	299,60	3.745,00
30404	Contabilidad y Auditoria	67.084,07	0,00	0,00	67.084,07	0,00	0,00	0,00	0,00	67.084,07
30405	De capacitación	48.706,98	0,00	0,00	48.706,98	0,00	0,00	0,00	0,00	48.706,98
30409	Otros n.e.p.	366.396,78	0,00	107.000,00	249.396,78	0,00	12.308,55	0,00	12.308,55	237.088,23
30500	Servicios comerciales y financieros	280.998,34	0,00	0,00	280.998,34	0,00	14.551,31	0,00	14.087,25	266.447,03
30501	Transporte	3.092,30	0,00	0,00	3.092,30	0,00	585,91	0,00	385,82	2.506,39
30503	Imprenta, publicaciones y reprod	17.330,47	0,00	0,00	17.330,47	0,00	3.095,46	0,00	3.095,46	14.235,01
30504	Primas y gastos de seguros	108.533,97	0,00	0,00	108.533,97	0,00	536,97	0,00	536,97	107.997,00
30505	Comisiones y gastos bancarios	132.657,18	0,00	0,00	132.657,18	0,00	9.279,33	0,00	9.279,33	123.377,85
30509	Otros n.e.p.	19.384,42	0,00	0,00	19.384,42	0,00	1.053,64	0,00	815,35	18.530,78
30600	Publicidad y propaganda	55.640,00	0,00	0,00	55.640,00	0,00	494,34	0,00	494,35	55.145,66
30700	Pasajes y viáticos	304.962,84	0,00	0,00	304.962,84	0,00	18.693,55	0,00	10.876,40	286.289,28
30701	Pasajes	130.698,36	0,00	0,00	130.698,36	0,00	14.000,84	0,00	7.917,09	116.697,52
30702	Viáticos	174.264,48	0,00	0,00	174.264,48	0,00	4.692,71	0,00	2.959,31	169.571,77
30800	Impuestos, derechos y tasas	1.214.911,79	0,00	0,00	1.214.911,79	0,00	208.222,34	0,00	208.305,08	1.005.689,45
30802	Impuestos directos	71.993,58	0,00	0,00	71.993,58	0,00	32.508,26	0,00	32.495,56	39.487,32
30803	Derechos y tasas	26.323,45	0,00	0,00	26.323,45	0,00	10.691,35	0,00	10.610,83	15.632,10
30804	Multas, recargos y gastos judicia	1.116.594,76	0,00	0,00	1.116.594,76	0,00	166.024,73	0,00	165.198,69	950.570,03
30900	Otros Servicios	307.246,31	0,00	107.000,00	200.246,31	0,00	18.580,57	0,00	16.849,31	181.665,74
30901	Servicios de ceremonial	10.194,92	0,00	0,00	10.194,92	0,00	2.075,80	0,00	2.075,80	8.119,12
30903	Servicios de vigilancia	48.394,00	0,00	0,00	48.394,00	0,00	1.804,04	0,00	1.804,04	46.589,96
30909	Otros n.e.p	248.657,39	0,00	107.000,00	141.657,39	0,00	14.700,73	0,00	12.969,47	126.958,66



Página: 3
A Cargo
Alda M. GALLARDO
Presidencia
Directora por Pesivos

GARTNER, SONIA

07/14 13:52:56

ES COPIA FIEL

IPAUSS
Gartner
Dirección de Contabilidad
EUS



Provincia de Tierra del Fuego,
Antártida e Islas del Atlántico Sur.
República Argentina.

ADMINISTRACIÓN PROVINCIAL
EJECUCIÓN DE GASTOS POR OBJETO A NIVEL DE PARCIAL

Organismo: I.P.A.U.S.S. (Previsional) Mes: 4 Año: 2014

COD. GASTO	GASTOS	CREDITO ORIGINAL	AUMENTOS	DISMINUCIONES	CREDITO VIGENTE	COMPROMISO	DEVENGADO	MANDADO A PAGAR	PAGADO	NO EJECUTADO
40000	BIENES DE USO	27.865.871,72	0,00	0,00	27.865.871,72	0,00	13.744,58	0,00	12.004,76	27.852.127,14
40100	Bienes Preesitantes	0,00	0,00	0,00	0,00	0,00	0,00	0,00	0,00	0,00
40200	Construcciones	24.975.000,00	0,00	0,00	24.975.000,00	0,00	0,00	0,00	0,00	24.975.000,00
40201	Construcciones en bienes de do	24.975.000,00	0,00	0,00	24.975.000,00	0,00	0,00	0,00	0,00	24.975.000,00
40300	Maquinaria y equipo	278.252,72	0,00	0,00	278.252,72	0,00	13.744,58	0,00	12.004,76	284.508,14
40302	Equipo de transporte, tracción y	50.076,00	0,00	0,00	50.076,00	0,00	0,00	0,00	0,00	50.076,00
40304	Equipo de comunicación y señal	28.307,26	0,00	0,00	28.307,26	0,00	0,00	0,00	0,00	28.307,26
40305	Equipo educacional y recreativo	335,51	0,00	0,00	335,51	0,00	0,00	0,00	0,00	335,51
40306	Equipo para computación	119.500,95	0,00	0,00	119.500,95	0,00	9.631,93	0,00	9.631,93	108.869,02
40307	Equipo de oficina y muebles	55.568,50	0,00	0,00	55.568,50	0,00	4.112,65	0,00	2.372,83	51.455,85
40308	Herramientas y repuestos mayor	4.840,68	0,00	0,00	4.840,68	0,00	0,00	0,00	0,00	4.840,68
40309	Equipos varios	18.623,82	0,00	0,00	18.623,82	0,00	0,00	0,00	0,00	18.623,82
40500	Libros, revistas y otros elementos c	12.519,00	0,00	0,00	12.519,00	0,00	0,00	0,00	0,00	12.519,00
40800	Activos intangibles	2.600.100,00	0,00	0,00	2.600.100,00	0,00	0,00	0,00	0,00	2.600.100,00
40801	Programas de computación	2.600.100,00	0,00	0,00	2.600.100,00	0,00	0,00	0,00	0,00	2.600.100,00
50000	TRANSFERENCIAS	1.390.801.657,35	0,00	0,00	1.390.801.657,35	0,00	368.405.971,03	0,00	270.499.415,68	1.022.395.686,32
50100	Transferencias al Sector Privado p/	1.390.792.609,35	0,00	0,00	1.390.792.609,35	0,00	368.405.971,03	0,00	270.499.415,68	1.022.395.686,32
50101	Jubilaciones	1.276.204.905,96	0,00	0,00	1.276.204.905,96	0,00	335.305.321,11	0,00	246.390.203,62	940.899.584,85
50102	Pensiones	114.587.703,39	0,00	0,00	114.587.703,39	0,00	33.100.649,92	0,00	24.109.212,06	81.487.053,47
50700	Transferencias a Inst. Prov y Munic.	9.048,00	0,00	0,00	9.048,00	0,00	0,00	0,00	0,00	9.048,00
50706	Transf. a gobiernos municipales	9.048,00	0,00	0,00	9.048,00	0,00	0,00	0,00	0,00	9.048,00
60000	ACTIVOS FINANCIEROS	96.166.862,77	0,00	0,00	96.166.862,77	0,00	10.000,00	0,00	10.000,00	86.166.862,77
60100	Aportes de capital	0,00	0,00	0,00	0,00	0,00	0,00	0,00	0,00	0,00
60200	Prestamos a corto plazo	96.134.591,57	0,00	0,00	96.134.591,57	0,00	10.000,00	0,00	10.000,00	86.134.591,57
60201	Prestamos a corto plazo al secto	96.134.591,57	0,00	0,00	96.134.591,57	0,00	10.000,00	0,00	10.000,00	86.134.591,57
60300	Prestamos a largo plazo	0,00	0,00	0,00	0,00	0,00	0,00	0,00	0,00	0,00
60400	Titulos y valores	0,00	0,00	0,00	0,00	0,00	0,00	0,00	0,00	0,00
60500	Inventario de disponibilidades	0,00	0,00	0,00	0,00	0,00	0,00	0,00	0,00	0,00
60600	Inventario de cuentas a cobrar	32.271,20	0,00	0,00	32.271,20	0,00	0,00	0,00	0,00	32.271,20
60700	Inventario de otras cuentas a c	32.271,20	0,00	0,00	32.271,20	0,00	0,00	0,00	0,00	32.271,20
60701	Inventario de documentos a cobra	0,00	0,00	0,00	0,00	0,00	0,00	0,00	0,00	0,00



A Cargo
Presidencia
Aldam. GALLARDO
Directora por Pasivos

GARTNER, SONIA

20/07/14 13:52:56

COMPA FIEL

Sonia Noemi Gartner
Directora por Pasivos

IPAUS
SS
CUP
EVS



Provincia de Tierra del Fuego,
Antártida e Islas del Atlántico Sur.
República Argentina.

ADMINISTRACIÓN PROVINCIAL

EJECUCIÓN DE GASTOS POR OBJETO A NIVEL DE PARCIAL

Organismo: I.P.A.U.S.S. (Previsional) Mes: 4 Año: 2014

COD. GASTO	GASTOS	CREDITO ORIGINAL	AUMENTOS	DISMINUCIONES	CREDITO VIGENTE	COMPROMISO	DEVENGADO	MANDADO A PAGAR	PAGADO	NO EJECUTADO
60800	Incremento de activos diferidos y ad	0,00	0,00	0,00	0,00	0,00	0,00	0,00	0,00	0,00
70000	SERVICIO DE LA DEUDA Y DISMINU	0,00	0,00	0,00	0,00	0,00	0,00	0,00	0,00	0,00
80000	OTROS GASTOS	0,00	0,00	0,00	0,00	0,00	0,00	0,00	0,00	0,00
90000	GASTOS FIGURATIVOS	0,00	0,00	0,00	0,00	0,00	0,00	0,00	0,00	0,00
990000	TOTAL DE GASTOS	1.546.945.494,86	373.644,00	373.644,00	1.546.945.494,86	0,00	375.990.451,83	0,00	278.286.288,80	1.170.955.043,03


ES COPIA FIEL

Sonia Noemí Gartner
Dirección de Contabilidad
I.P.A.U.S.S.

IPALUSS
SG
CUR
EVS

13:52:56

GARTNER, SONIA



[Signature]
A Cero
Alida M. GALLARDO
Presidencia
Dirección por Pasivos
I.P.A.U.S.S.



EVOLUCIÓN DE LA DEUDA PÚBLICA

Provincia de Tierra del Fuego,
Antártida e Islas del Atlántico Sur.
República Argentina.



MES 4 DE 2014

NIDAD ORGANIZATIVA: I.P.A.U.S.S. (Previsional)

ETAPA: Ninguno

CÓDIGO	CONCEPTO	STOCK al Inicio Ejercicio	INCREMENTOS			DISMINUCIONES			STOCK a Fin de Mes
			PRESUPUEST	NO PRESUPUEST	TOTAL	PRESUPUEST	NO PRESUPUEST	TOTAL	
1000000000	GOBIERNO NACIONAL	0,00	0,00	0,00	0,00	0,00	0,00	0,00	0,00
2000000000	PRESTAMOS DEL SECTOR	0,00	0,00	0,00	0,00	0,00	0,00	0,00	0,00
3000000000	PRESTAMOS DEL SECTOR	0,00	0,00	0,00	0,00	0,00	0,00	0,00	0,00
4000000000	TÍTULOS PÚBLICOS	0,00	0,00	0,00	0,00	0,00	0,00	0,00	0,00
5000000000	OTROS PASIVOS	118.941.983,9	99.725.153,05	0,00	99.725.153,05	118.762.196,82	0,00	118.762.196,82	99.904.940,13
5010000000	DEUDA CONSOLIDADA	0,00	0,00	0,00	0,00	0,00	0,00	0,00	0,00
5020000000	DEUDA FLOTANTE	118.941.983,9	99.725.153,05	0,00	99.725.153,05	118.762.196,82	0,00	118.762.196,82	99.904.940,13
5020100000	Personal	1.883.388,66	1.745.202,15	0,00	1.745.202,15	1.738.685,76	0,00	1.738.685,76	1.889.905,05
5020200000	Bienes de Consumo	22.033,58	25.641,14	0,00	25.641,14	18.202,74	0,00	18.202,74	29.471,98
5020300000	Servicios no Personales	53.965,03	46.014,59	0,00	46.014,59	28.258,70	0,00	28.258,70	71.720,92
5020400000	Bienes de Uso	17.367,38	1.739,82	0,00	1.739,82	16.986,89	0,00	16.986,89	2.120,31
50204010000	Construcciones	0,00	0,00	0,00	0,00	0,00	0,00	0,00	0,00
50204090000	Otros Bs de Uso	17.367,38	1.739,82	0,00	1.739,82	16.986,89	0,00	16.986,89	2.120,31
5020500000	Transferencias	116.960.562,7	97.906.555,35	0,00	97.906.555,35	116.960.062,73	0,00	116.960.062,73	97.907.055,35
5020600000	Otros Gastos	4.666,52	0,00	0,00	0,00	0,00	0,00	0,00	4.666,52
5020700000	Gastos Figurativos	0,00	0,00	0,00	0,00	0,00	0,00	0,00	0,00
5030000000	OTRAS DEUDAS	0,00	0,00	0,00	0,00	0,00	0,00	0,00	0,00
6000000000	AVALES Y GARANTÍAS	0,00	0,00	0,00	0,00	0,00	0,00	0,00	0,00
8000000000	TOTAL	118.941.983,9	99.725.153,05	0,00	99.725.153,05	118.762.196,82	0,00	118.762.196,82	99.904.940,13

OBSERVACIONES

Número: 1 Usuario: SGARTNER Fecha: 23/04/14 11:06

Se ha ajustado el saldo inicial de las partidas 2 y 3 por haberse detectado que el Devengado N° 3438/11 fue cancelado con un anticipo

ENERO322068,90

DEV. N°3701/12

68062,46 0,0068062,46

Dev. N°2936/12

68045,92 0,0068045,92

Dev. N°2149/12

25500,21 0,0025500,21

Dev. N°3438/11

9408,8 304,271117,53

1709,22 6277,78

Dev. N°3478/11

155064,99 0,00147507,12

0,00 6963,87

0,00 594,00

[Signature]
Aida M. GALLARDO
Directora por Pasivos
A Cargo
Presidencia

IPAUS
SG
CVR
EVS

ES COPIA FIEL

[Signature]
Sonia Noemí Gartner
Dirección de Contabilidad
I.P.A.U.S.S.



Provincia de Tierra del Fuego,
Antártida e Islas del Atlántico Sur

PLANILLA EN ETAPA: Ninguno

UNIDAD ORGANIZATIVA: 131 I.P.A.U.S.S. (Previsional)

PROVINCIA DE TIERRA DEL FUEGO

CUENTAS BANCARIAS

MES 4 DE 2014

N° Cuenta	Tipo de Cuenta	Moneda	Banco	Saldo Libro Banco	Saldo Extracto	Firmantes	Instrumento Legal	Fondo Tipo
0002	Plazo Fijo	Peso	Bco. Nación	88.516.730,73	88.516.730,73			Recursos de Afectación
0010	Cuenta Especial	Peso	Bco. Nación	971.344,40	971.344,40			Recursos de Afectación
10710461/1	Cuenta Corriente	Peso	Bco. Tierra del Fuego	0,00	0,00			Recursos de Afectación
10711045/4	Cuenta Corriente	Peso	Bco. Tierra del Fuego	9.417,47	14.267,45			Fondos Permanentes
10711046/1	Cuenta Corriente	Peso	Bco. Tierra del Fuego	9.310,56	12.277,93			Fondos Permanentes
10711064/5	Cuenta Corriente	Peso	Bco. Tierra del Fuego	102.697,32	157.875,70			Recursos de Afectación
10711066/9	Cuenta Corriente	Peso	Bco. Tierra del Fuego	38.459,60	38.459,60			Fondos Permanentes
1710465/4	Cuenta Corriente	Peso	Bco. Tierra del Fuego	519.916,19	534.857,99			Fondos Permanentes
1710466/1	Cuenta Corriente	Peso	Bco. Tierra del Fuego	37.970,12	39.467,63			Fondos Permanentes
1710469/2	Cuenta Corriente	Peso	Bco. Tierra del Fuego	3.187.366,70	3.187.366,70			Recursos de Afectación
1710470/3	Cuenta Corriente	Peso	Bco. Tierra del Fuego	29.690.839,51	29.690.438,76			Libre disponibilidad
1710471/5	Cuenta Corriente	Peso	Bco. Tierra del Fuego	619.081,01	619.081,01			Recursos de Afectación
1710485/2	Cuenta Corriente	Peso	Bco. Tierra del Fuego	813.817,85	926.228,65			Fondos Permanentes
1710597/8	Cuenta Corriente	Peso	Bco. Tierra del Fuego	8.438.507,93	8.443.258,81			Libre disponibilidad
1710598/5	Cuenta Corriente	Peso	Bco. Tierra del Fuego	4.747.009,38	5.131.449,00			Libre disponibilidad
1710700/4	Cuenta Corriente	Peso	Bco. Tierra del Fuego	195.007,00	195.007,00			Fondos Permanentes
1710728/8	Cuenta Corriente	Peso	Bco. Tierra del Fuego	3.517.107,32	3.838.090,48			Libre disponibilidad
213011974/6	Cuenta Corriente	Peso	Bco. Nación	55.212,46	59.386,96			Fondos Permanentes
3710123/1	Cuenta Corriente	Peso	Bco. Tierra del Fuego	67.430,70	69.070,71			Fondos Permanentes
3710125/5	Cuenta Corriente	Peso	Bco. Tierra del Fuego	213.789,29	193.513,22			Fondos Permanentes
3710176/7	Cuenta Corriente	Peso	Bco. Tierra del Fuego	14.148,00	54.902,74			Fondos Permanentes
53500117/8	Cuenta Corriente	Peso	Bco. Nación	2.168.690,17	2.168.556,17			Libre disponibilidad
5350119249/2	Cuenta Corriente	Peso	Bco. Nación	1.314,70	1.254,70			Recursos de Afectación

Banco		Saldo Libro Banco	Saldo Extracto
Bco. Nación	Peso	91.713.292,46	91.717.274,96
	Dólar	0,00	0,00



[Signature]

A Cargo:
Presidencia

Aldo M. GALLARDO Página 1

PAIS...
euc
evs

IAA U.S.S.



Provincia de Tierra del Fuego,
Antártida e Islas del Atlántico Sur

PLANILLA EN ETAPA: Ninguno

UNIDAD ORGANIZATIVA: 131 I.P.A.U.S.S. (Provisional)

PROVINCIA DE TIERRA DEL FUEGO

CUENTAS BANCARIAS

MES 4 DE 2014

Bco. Tierra del Fuego	Peso	52.221.875,75	53.145.613,38
	Dólar	0,00	0,00

Cuenta Corriente	Peso	54.447.093,06	55.374.613,21
	Dólar	0,00	0,00

Cuenta Especial	Peso	971.344,40	971.344,40
	Dólar	0,00	0,00

Plazo Fijo	Peso	86.516.730,73	86.516.730,73
	Dólar	0,00	0,00

OBSERVACIONES


Número: 1 Usuario: SGARTNER Fecha: 24/06/14 11:55

ANEXO I - DISPOSICIÓN N° 12 /2014.-
FONDOS PERMANENTES Y CAJAS CHICAS EJERCICIO 2014
MONTO ASIGNADO Y NOMINA DE RESPONSABLES

ES COMPAÑIA
Sonia Noshua
Dirección de Contabilidad
Nivel Central de Contabilidad
1 Fondo P.A.U.S.S.
Cta. Cte. Bco

PAUSS
SG
SUR
EVS

[Signature]
A Cargo
Presidencia
Ada M. GALLARDO
Directora por Pasivos
I.P.A.U.S.S.



PROVINCIA DE TIERRA DEL FUEGO

CUENTAS BANCARIAS

MES 4 DE 2014

Provincia de Tierra del Fuego,
Antártida e Islas del Atlántico Sur

PLANILLA EN ETAPA: Ninguno

UNIDAD ORGANIZATIVA: 131 I.P.A.U.S.S. (Previsional)

Acompañantes de Firma:

Contreras, Victor Hugo

Gomez, Juan Jose

Mayorga Villegas, Luis

- Incluirá: Caja Chica Ushuaia \$ 50.000,00 Responsable: Gomelsky, Constanza

Sub. Responsable: Jara, Diego Maximiliano

- Incluirá: Caja Chica Dpto Compras \$ 15.000,00 Responsable: Potestá Beatriz Alicia

a.2 Fondo Permanente para pagos a afiliados :

Cta Cte Eco. TDF Nº 1-71-0465/4 \$ 1.400.000.- Responsable: Jara, Diego Maximiliano

Sub - Responsable: Mayorga Villegas, Luis

Acompañantes de Firma:

Gomez, Juan Jose

Contreras, Victor Hugo

Gomelsky, Constanza

- incluirá: Caja Chica \$ 50.000

Responsable: Jara, Diego Maximiliano

Sub - Responsable: Mayorga Villegas, Luis

a.3 Fondo Permanente para pago a Prestadores

Cta. Cte. Eco Nº 1-71-0700/4 \$ 1.200.000.- Responsable: Contreras, Victor Hugo

Sub -Responsable: Jara, Diego Maximiliano

Acompañantes de Firma:

Gomelsky, Constanza

Mayorga Villegas, Luis

Gomez, Juan Jose

a.4 Fondo Permanente para compra de medicamentos (U.F.F. y O.)

Cta. Cte. Eco. BTE Nº 1-71-0465/2 \$ 3.000.000

Responsable: Benitez, Victor Oscar

Sub-Responsable: Ariza, Elizabeth

Acompañantes de Firma:

Benitez, Liliana

Santos, Adalberto José


Responsable: Mayorga Villegas, Luis

Responsable: Mayorga Villegas, Luis

Responsable: Mayorga Villegas, Luis

IPAUSS
SG
CNC
EVS

Sonia Nochi
Dirección de Contabilidad
I.P.A.U.S.S.


Alda M. GALLARDO
Directora por Pasivos
I.P.A.U.S.S.

A Cargo
Presidencia

PROVINCIA DE TIERRA DEL FUEGO

CUENTAS BANCARIAS

MES 4 DE 2014

Provincia de Tierra del Fuego,
Antártida e islas del Atlántico Sur

PLANILLA EN ETAPA: Ninguno

UNIDAD ORGANIZATIVA: 131 I.P.A.U.S.S. (Previsional)

B - Delegación Rio Grande

b.1 Fondo Permanente Operativo:

Cta. Cta. Bco TDF N° 3-71-0123/1\$ 120.000.- Responsable: Miranda, Graciela

Sub-Responsable: Cárcamo, Marcela

Acompañantes de Firma:

Loddo María

Alamínos, Dante Gabriel

-Incluír: Caja Chica Operativa: \$10.000.-Responsable: Miranda, Graciela

Sub-Responsable Loddo María

b.2 Fondo para pagos a afiliados:

Cta. Cta Bco. TDF N° 3-71-0125/5\$ 1.100.000Responsable: Loddo, María Cintia

Sub-Responsable: Cárcamo, Marcela A.

Acompañantes de Firma:

Miranda, Graciela

Alamínos, Dante Gabriel

Juárez Stazzone, Solange

-Incluír: Caja Chica reintegros \$20.000.-Responsable: Loddo, María Cintia

y ayudas a afiliados

Sub-Responsable: Cárcamo, Marcela A.

c.3. Fondo para pago a Prestadores:

Cta Cta Bco. TDF N° 3-71-0178/7 \$ 470.000 Responsable: Miranda, Graciela

Sub -Responsable: Cárcamo, Marcela

Acompañantes de Firma:

Loddo, María Cintia

Alamínos, Dante Gabriel

Juárez Stazzone, Solange

c- Delegación Buenos Aires

c.1 Fondo Permanente Operativo:

Cta. Cta Bco BTA N° 10-71-1048/1\$ 100.000Responsable: Margaride, Nadia


Sub - Responsable: Chavarría, Alvaro

Acompañantes de Firma: Ríos, Alfredo

-Incluír: Caja Chica Operativa Ba. As. \$ 5.000 Responsable: Margaride, Nadia

c.2. Fondo para pagos a afiliados:

Sonia Gartner
A Cargo
A cargo M. GALLARDO
Presidencia
Directora por Pasivos
I.P.A.U.S.S.



AUSS
Cta. Cta Bco BTA N° 10-71-1048/1\$ 100.000Responsable: Margaride, Nadia
Dirección de Contabilidad
I.P.A.U.S.S.

PROVINCIA DE TIERRA DEL FUEGO

CUENTAS BANCARIAS

MES 4 DE 2014



Provincia de Tierra del Fuego,
Antártida e Islas del Atlántico Sur

PLANILLA EN ETAPA: Ninguno

UNIDAD ORGANIZATIVA: 131 I.P.A.U.S.S. (Previsional)

Sub-Responsable: Margarido, Nedía

Cta. Cta. Bco TDF 10-71-1045/4 \$ 1.850.000 Responsable: Ríos, Alfredo

Acompañante de Firma: Chevarría, Alvaro

-Incluirá: Caja Chica reintegros Ba. As. \$ 5.000 Responsable: Ríos, Alfredo

c.3. Fondo para pago a Prestadores::

Cta Cta Bco. TDF Nº 10-71-1054/05 \$ 1.500.000 Responsable: Chevarría, Alvaro Margarido, Nedía

Sub -Responsable: Margarido, Nedía

Acompañante de Firma:

Ríos, Alfredo

d.- Delegación Cortoba

Cta Cta Bco Nación Nº 2130119746 \$ 120.000 Responsable: Vitullo, Lorena Elena

Sub-Responsable: Rodríguez, Jorge Nelson

Acompañante de Firma:


Barría Andrade Sandra Patricia

-Incluirá: Caja Chica Asistencia \$ 5.000,00 Responsable: Vitullo, Lorena Elena

Sub-Responsable: Rodríguez, Jorge Nelson

-Incluirá: Caja Chica Operativa \$ 5.000,00 Responsable: Vitullo, Lorena Elena

Sub-Responsable: Rodríguez, Jorge Nelson




ES COPIA FLE
Sonia Noemí
Dirección de Contabilidad
I.P.A.U.S.S.

[Handwritten Signature]
Aida M. GALLARDO
Directora por Encargo
I.P.A.U.S.S.

A Cargo
Presidencia





ORGANISMO: I.P.A.U.S.S. (Previsional)
ETAPA: Ninguno
MES 4 DE 2014

En Pesos

COD	ESCALAFONES	APORTES PATRONALES (a)	REMUNERACIONES (b)	ADICIONALES (c)	SUB TOTAL (a+b+c)(d)	ASIGNACIONES FAMILIARES (e)	TOTAL (f+d+e)	APORTES PERSONALES (g)	SUELDO LÍQUIDO (f-a-g)
10	Autoridades Superiores	52.017,41	242.725,19	0,00	294.742,60	3.204,06	297.946,66	37.043,49	208.885,76
11	Otros - Escalafones Propios	252.377,35	1.136.914,95	10.254,99	1.399.547,29	45.328,47	1.444.873,76	235.042,99	957.453,43
12	SUBTOTAL I	304.394,76	1.379.640,14	10.254,99	1.694.289,89	48.530,53	1.742.820,42	272.086,47	1.166.339,1
17	SUBTOTAL (sin S.A.C.)	304.394,76	1.379.640,14	10.254,99	1.694.289,89	48.530,53	1.742.820,42	272.086,47	1.166.339,1
18	SAC - Autoridades Superiores	0,00	0,00	0,00	0,00	0,00	0,00	0,00	0,00
19	SAC - Resto	0,00	0,00	0,00	0,00	0,00	0,00	0,00	0,00
20	SUBTOTAL (Incluido el SAC)	304.394,76	1.379.640,14	10.254,99	1.694.289,89	48.530,53	1.742.820,42	272.086,47	1.166.339,1
21	Veteranos de Guerra	0,00	0,00	0,00	0,00	0,00	0,00	0,00	0,00
22	Retroactivos	0,00	0,00	0,00	0,00	0,00	0,00	0,00	0,00
23	Retroactivo - Autoridades Superiores	0,00	0,00	0,00	0,00	0,00	0,00	0,00	0,00
30	TOTAL	304.394,76	1.379.640,14	10.254,99	1.694.289,89	48.530,53	1.742.820,42	272.086,47	1.166.339,1

OBSERVACIONES

Número: 4 Usuario: SGARTNER Fecha: 18/07/14 09:25

Se procede a informar, que las diferencias que surgen entre el Devengado informado y la Planilla 8 - Nómina de Personal, se produce en virtud de que en el devengado de la Partida 1 - Gastos en Personal, se imputan los gastos que se detallan a continuación y en la Planilla 6, solo se informa el Devengamiento de los Haberes:

- 1.- Devengamiento de Haberes
- 2.- ART
- 3.- Reintegro de Pasaje por Fallecimiento, correspondiente a los empleados de la institución

Se procede a informar que en el mes de Abril se encuentran devengados los siguientes Expedientes N° 909/13 - Haberes Marzo/14 y Expediente N° 1452/14 - Haberes de Abril/14

Expte N° 909/14 Expte N° 1452/2014
Haberes Activos Haberes Activos
Marzo 2014 Abril 2014

Asistencial	\$ 3.441.545,72	
Previsional	\$ 951.208,10	
General	\$ 56.345,15	\$ 3.699.122,96
Total	\$ 56.345,15	\$ 8.091.876,78
Total Partida 1:	\$ 8.148.221,93	

Discriminado por Sistema:
Previsional/Asistencial

\$ 951.208,10	\$ 3.441.545,72
\$ 803.670,18	\$ 2.951.797,93
\$ 1.754.878,28	\$ 6.393.343,65

Expedientes informados en la Nómina de Personal
Expte N° 909/14 - Hab. Activos Marzo 2014 \$ 12.057,86 \$ 44.287,29
Diferencia devengado Partida 1 y Nómina de Personal
\$ 12.057,86 \$ 44.287,29
Personal Adscrito en Otras Instituciones
-Miranda, Horacio Oscar
-Roca, María Constanza

[Signature]
Aída M. GALLARDO
Directora por Pasivos
I.P.A.U.S.S.
A Cargo
Presidencia



ES COPIA FIEL


Sonia Noemí Gartner
Dirección de Contabilidad
I.P.A.U.S.S.



Provincia de Tierra del Fuego,
Antártida e Islas del Atlántico Sur
República Argentina

PROVINCIA DE TIERRA DEL FUEGO

NOMINA DE PERSONAL



ORGANISMO: I.P.A.U.S.S. (Previsional)
ETAPA: Ninguno
MES 4 DE 2014

Personal Adscripto de Otras Instituciones

- 1.-FRIAS DIEGO SEBASTIAN
- 2.-GODOY GLADYS ISABEL
- 3.-SOTO CARLOS ADRIAN
- 4.-GARNICA SANDRA GRACIANA



[Handwritten Signature]
Aída M. GALLARDO
Directora por Pasivos
I.P.A.U.S.S.
A Cargo
Presidencia

ES COPIA FIEL
Sonia Noemí Gartner
Dirección de Contabilidad
I.P.A.U.S.S.

COMPOSICIÓN DEL GASTO POR FINALIDAD-FUNCIÓN Y CARÁCTER ECONOMICO


Procedente de Tierra del Estado, Asignada e Inca de Tierras del
República Agraria

ORGANISMO: I.P.A.U.S.S. (Previdencia)
ETAPA: Derivado
MES 4 DE 2014
TRIMESTRE 2

CÓDIGO	CONCEPTO	TOTAL GENERAL (4)+(5)+(6)	GASTOS CORRIENTES										GASTOS DE CAPITAL					APLICACIONES FINANCIERAS										
			GASTOS EN PERSONAL		BIENES DE CONSUMO		SERVICIOS NO PERSONALES		RENTAS DE LA PROPIEDAD		PRESTAC. SEG. SOCIAL		TRANSFERENCIAS		OTROS		TOTAL (8)		BIENES DE USO		OTROS		INVERSIÓN FUERA	TOTAL (9)	ACTIVOS FINANCIEROS	SERVICIOS DE LA DEUDA		
			TOTAL (4)	GASTOS EN PERSONAL	BIENES DE CONSUMO	SERVICIOS NO PERSONALES	RENTAS DE LA PROPIEDAD	PRESTAC. SEG. SOCIAL	TRANSFERENCIAS	OTROS	TOTAL (8)	CONSTRUCCIONES	BIENES PRE-EXISTENTES	MAQUINARIA Y EQUIPOS	OTROS	CONSTRUCCIONES	BIENES PRE-EXISTENTES	MAQUINARIA Y EQUIPOS	OTROS									
10000000	ADMINISTRACIÓN GUBERNAMENTAL	0,00	0,00	0,00	0,00	0,00	0,00	0,00	0,00	0,00	0,00	0,00	0,00	0,00	0,00	0,00	0,00	0,00	0,00	0,00	0,00	0,00	0,00	0,00	0,00	0,00		
20000000	SERVICIOS DE BIENEFICENCIA	378.693.471,25	378.693.471,25	0,00	0,00	0,00	0,00	0,00	0,00	0,00	0,00	0,00	0,00	0,00	0,00	0,00	0,00	0,00	0,00	0,00	0,00	0,00	0,00	0,00	0,00	0,00	0,00	
30000000	SERVICIOS SOCIALES	378.693.471,25	378.693.471,25	48.183,14	48.183,14	698.394,58	698.394,58	0,00	0,00	298.428.871,08	298.428.871,08	0,00	0,00	0,00	0,00	0,00	0,00	0,00	0,00	0,00	0,00	0,00	0,00	0,00	0,00	0,00	0,00	0,00
40000000	Asignación Social	0,00	0,00	0,00	0,00	0,00	0,00	0,00	0,00	0,00	0,00	0,00	0,00	0,00	0,00	0,00	0,00	0,00	0,00	0,00	0,00	0,00	0,00	0,00	0,00	0,00	0,00	0,00
50000000	SERVICIOS SOCIOECONÓMICOS	0,00	0,00	0,00	0,00	0,00	0,00	0,00	0,00	0,00	0,00	0,00	0,00	0,00	0,00	0,00	0,00	0,00	0,00	0,00	0,00	0,00	0,00	0,00	0,00	0,00	0,00	0,00
60000000	DEUDA PÚBLICA	0,00	0,00	0,00	0,00	0,00	0,00	0,00	0,00	0,00	0,00	0,00	0,00	0,00	0,00	0,00	0,00	0,00	0,00	0,00	0,00	0,00	0,00	0,00	0,00	0,00	0,00	0,00
600000000	TOTAL	378.693.471,25	378.693.471,25	48.183,14	48.183,14	698.394,58	698.394,58	0,00	0,00	298.428.871,08	298.428.871,08	0,00	0,00	0,00	0,00	0,00	0,00	0,00	0,00	0,00	0,00	0,00	0,00	0,00	0,00	0,00	0,00	0,00

[Firma]
Aída M. GALLARDO
Directora por Pasivra
I.P.A.U.S.S.

A Cargo
Presidencia



ES COPIA FIEL
Sonia Norma Gartner
Dirección de Contabilidad
I.P.A.U.S.S.
IPAUSS
SG
CUR
EVS

PROVINCIA DE TIERRA DEL FUERTE
ADMINISTRACION PROVINCIAL

COMPOSICION DEL GASTO POR FINALIDAD-FUNCION Y CARACTER ECONOMICO

Formada de: Tema del Presupuesto, Actividad e Item del Activo del Presupuesto Argentina

ORGANISMO: I.P.A.U.S.S. (Previsional)
ETAPA: Pagado
MES: 4 DE 2014
TRIMESTRE: 2

CODIGO	CONCEPTO	TOTAL GENERAL (a)-(b)-(c)	GASTOS CORRIENTES										GASTOS DE CAPITAL						APLICACIONES FINANCIERAS		
			GASTOS EN PERSONAL		BIENES DE CONSUMO		SERVICIOS NO PERSONALES	RENTAS DE LA PROPIEDAD	PRETAC. SER. SOCIAL	TRANSFERENCIAS	OTROS	TOTAL (d)	CONSTRUCCIONES	BIENES PRE-EXISTENTES	MAQUINARIA Y EQUIPOS	OTROS	TRANSFERENCIAS	INVERSION FINANCIERA	TOTAL (e)	ACTIVOS FINANCIEROS	SERVICIOS DE LA DEUDA
			TOTAL (a)	GASTOS EN PERSONAL	BIENES DE CONSUMO	BIENES DE CONSUMO															
10000000	ADMINISTRACION GUBERNAMENTAL	0,00	0,00	0,00	0,00	0,00	0,00	0,00	0,00	0,00	0,00	0,00	0,00	0,00	0,00	0,00	0,00	0,00	0,00	0,00	0,00
20000000	SERVICIOS DE SEGURO	0,00	0,00	0,00	0,00	0,00	0,00	0,00	0,00	0,00	0,00	0,00	0,00	0,00	0,00	0,00	0,00	0,00	0,00	0,00	0,00
30000000	SERVICIOS SOCIALES	270.290.290,79	5.100.000,00	22.611,29	0,00	0,00	0,00	270.000.000,00	0,00	0,00	0,00	0,00	0,00	0,00	0,00	0,00	0,00	0,00	0,00	0,00	0,00
40000000	Repartido Social	270.290.290,79	5.100.000,00	22.611,29	0,00	0,00	0,00	270.000.000,00	0,00	0,00	0,00	0,00	0,00	0,00	0,00	0,00	0,00	0,00	0,00	0,00	0,00
50000000	SERVICIOS ECONOMICOS	0,00	0,00	0,00	0,00	0,00	0,00	0,00	0,00	0,00	0,00	0,00	0,00	0,00	0,00	0,00	0,00	0,00	0,00	0,00	0,00
60000000	DEUDA PUBLICA	0,00	0,00	0,00	0,00	0,00	0,00	0,00	0,00	0,00	0,00	0,00	0,00	0,00	0,00	0,00	0,00	0,00	0,00	0,00	0,00
69000000	TOTAL	270.290.290,79	5.100.000,00	22.611,29	0,00	0,00	0,00	270.000.000,00	0,00	0,00	0,00	0,00	0,00	0,00	0,00	0,00	0,00	0,00	0,00	0,00	0,00

[Firma]
Alda M. GALLARDO
Directora por Pasivos
I.P.A.U.S.S.
A Cargo
Presidencia



ES COPIA FIEL
Sonia Noemí Gartner
Dirección de Contabilidad
I.P.A.U.S.S.


IPAUSS
Sg
GVR
EVS



Provincia de Tierra del Fuego,
Antártida e Islas del Atlántico Sur
República Argentina

PROVINCIA DE TIERRA DEL FUEGO

ADMINISTRACION PROVINCIAL
ESTADO DE MOVIMIENTO DEL TESORO



MES 4 DE 2014

UNIDAD ORGANIZATIVA: I.P.A.U.S.S. (Previsional)

En Pesos

CÓDIGO	CONCEPTO	IMPORTE
1000000000	SALDOS INICIALES	108.236.338,95
1010000000	Fondos Propios	105.385.448,95
1010200000	Bancos	105.385.448,95
10102010000	Cuentas a la Vista	19.528.364,53
10102020000	Piazos Fijos	85.857.084,42
1020000000	Fondos de Terceros	2.850.890,00
10201000000	Garantías	0,00
10202000000	Fondos de Reparación	0,00
10203000000	Descuentos Judiciales	0,00
10204000000	Retenciones Impositivas	0,00
10205000000	Otros	2.850.890,00
2000000000	INGRESOS	574.328.469,59
20100000000	Fondos Propios	572.947.119,77
20101000000	Tributarios	890.633,76
20101010000	de Origen Nacional	890.633,76
20102000000	No Tributarios	238.732,40
20103000000	Contribuciones Seguridad Social	424.758.188,51
20104000000	Venta de Bienes y Servicios	3.486.751,88
20106000000	Amortización de Títulos Públicos	0,00
20107000000	Recupero de Prestamos	0,00
20108000000	Otros	143.572.813,22
20200000000	Fondos de Terceros	1.381.349,82
30000000000	EGRESOS	541.678.161,09
30100000000	Gastos en Personal	32.107.585,86
30101000000	Remuneraciones	21.042.806,02
30102000000	Aportes y Cont. a la Seg. Social	11.064.779,64
30200000000	Bienes y Servicios	91.075.351,60
30300000000	Bienes de Uso	181.082,00
30400000000	Transferencias	385.924.181,82
30402000000	Otros	385.924.181,82
30800000000	Otros Egresos	31.973.589,90
30700000000	Fondos de Terceros	416.370,11
30800000000	Diferidos Presupuestariamente	0,00
30801000000	Fondos Permanentes	0,00
30801010000	con afectación específica	0,00
30801020000	de libre disponibilidad	0,00
30802000000	Anticipos con cargos a rendir	0,00
40000000000	SALDOS FINALES	140.886.647,45
40100000000	Fondos Propios	137.080.199,74
40102000000	Bancos	137.080.199,74
40102010000	Cuentas a la Vista	48.563.469,01
40102020000	Piazos Fijos	88.516.730,73
40200000000	Fondos de Terceros	3.806.447,71
40201000000	Garantías	0,00
40202000000	Fondos de Reparación	0,00
40203000000	Descuentos Judiciales	0,00
40205000000	Otros	3.806.447,71

Fecha de Impresión: 29/07/14 13:55:21

GARTNER, SONIA

Página 1

IPAUSS
SG
CVR
EKS

[Signature]
Alicia M. BALLARDO
Directora por Pasivos
I.P.A.U.S.S.
A Cargo
Presidencia


ES COPIA FIEL
Sonia Noemí Gartner
Directora de Contabilidad
I.P.A.U.S.S.



Provincia de Tierra del Fuego,
Antártida e Islas del Atlántico Sur
República Argentina

PROVINCIA DE TIERRA DEL FUEGO

ADMINISTRACION PROVINCIAL
ESTADO DE MOVIMIENTO DEL TESORO



MES 4 DE 2014
UNIDAD ORGANIZATIVA: I.P.A.U.S.S. (Previsional)

En Pesos

CÓDIGO	CONCEPTO	IMPORTE
50000000000	DIFERENCIAS	0,00

OBSERVACIONES

Número: 2 Usuario: SGARTNER Fecha: 18/07/14 12:50

INGRESOS

OTROS

143.572.813,22	
Interés Plazo Fijo	2.659.646,31 -
Cannon	320.000,00
Otros	225.75,31
recupero de prestamos pers.	28.974,33
Recupero de Descuento de Haberes realizados por Expte.	115.545,30
diam. Ctas a cobrar	93.829.855,69
recupero prestamos garantizados	61.530,21
cobranza convenios	44.030.312,25
diam. Proveed por orden ingresos	63.206,34
Ing. Ido. terceros otras ctas, corrientes	221.381,14
pension fueguina arralgo	2.026.966,35
ajuste cheques emitidos en exceso	0,00

EGRESOS


OTROS

-509.154.205,32	
Bienes y Servicios	-91.075.381,60
Bienes de Uso	-181.082,00
Transferencias	-386.924.181,82
Activos Financieros	-7.631.823,11
anticipos pagados	-22.247.580,42
egresos no documentados	\$ -10.285,84
Libramientos	\$ -495.358,47
pfa	\$
-1.587.442,06	

Fecha de Impresión: 29/07/14 13:55:21

GARTNER, SONIA

Página 2



[Signature]
Alda M. BALLARDO
Directora por Pasivos
I.P.A.U.S.S.
Residencia

ES COPIA FIEL

[Signature]
Sonia Noemí Gartner
Dirección de Contabilidad
I.P.A.U.S.S.



Provincia de Tierra del Fuego
Antártida e Islas del Atlántico Sur
República Argentina

PROVINCIA DE TIERRA DEL FUEGO

ADMINISTRACIÓN PROVINCIAL
SITUACIÓN DEL TESORO



MES 4 DE 2014

UNIDAD ORGANIZATIVA: I.P.A.U.S.S. (Previsional)

En Pesos

CÓDIGO	CONCEPTO	IMPORTE
1000000000	VALORES ACTIVOS	6.753.822.583,47
1020000000	Bancos	54.447.093,08
1020100000	Libre Disponibilidad	52.423.814,48
1020200000	Afectación Específica	2.023.278,60
1030000000	Inversiones Financieras	89.488.075,13
1030100000	Títulos y Valores	971.344,40
1030200000	Plazos Fijos	88.516.730,73
1040000000	Créditos	6.609.887.415,26
1040100000	Tesorería General de la Provincia	6.609.887.415,26
1040101000	Del Ejercicio	0,00
1040102000	Ejercicios Anteriores	6.609.887.415,26
2000000000	VALORES PASIVOS	137.098.307,84
2010000000	Personal	8.394.687,78
2010100000	Remuneraciones a Pagar	5.928.553,64
2010200000	Aportes y Cont. para Previsión Social	1.812.095,92
2010300000	Aportes y Cont. para Obra Social	653.038,22
2020000000	Proveedores	23.807.636,40
2030000000	Contratistas	0,00
2040000000	Beneficiarios de la Seg. Social	98.637.225,51
2040100000	Jubilaciones	98.637.225,51
2110000000	Fondos de Terceros y Garantías	3.806.447,71
2120000000	Obligaciones de Ejercicios Anteriores	2.452.310,44
3000000000	DIFERENCIA (1-2)	6.616.724.275,63

Fecha de Impresión: 29/07/14 13:55:45

GARTNER, SONIA

Página 1

Alda M. GALLARDO
Directora por Pasivos
I.P.A.U.S.S.

A Cargo **ES COPIA FIEL**
Presidencia Sonia Noemi Gartner
Dirección de Contabilidad
I.P.A.U.S.S.

IPAUSS
SG
EVR
EVS



Provincia de Tierra del Fuego,
Antártida e Islas del Atlántico Sur
República Argentina

PROVINCIA DE TIERRA DEL FUEGO
ADMINISTRACION PROVINCIAL

STOCK DE DEUDA, USO DEL CRÉDITO Y SERVICIOS DE DEUDA

ORGANISMO: 131 I.P.A.U.S.S. (Provisional)
ETAPA: Devengado
MES 4 DE 2014



En Pesos

CÓDIGO	PRESTAMISTA (*)	MONEDA (\$ o US\$)	STOCK	DATOS DEL PERIODO		MONTO ORIGINAL	GARANTÍA	FECHA OPERACION	TASA ANUAL	PLAZO
				AMORTIZACIÓN	INTERESES					
1000000000	GOBIERNO NACIONAL	Peso	0,00	0,00	0,00	0,00		///	0,00	
2000000000	ENTIDADES BANCARIAS Y FINANCIERAS	Peso	0,00	0,00	0,00	0,00		///	0,00	
3000000000	PRESTAMOS DIRECTOS CON ORG. INTERNACIONALE	Peso	0,00	0,00	0,00	0,00		///	0,00	
4000000000	DEUDA CONSOLIDADA	Peso	0,00	0,00	0,00	0,00		///	0,00	
5000000000	TITULOS PUBLICOS PROVINCIALES	Peso	0,00	0,00	0,00	0,00		///	0,00	
6000000000	GARANTIAS Y AVALES	Peso	0,00	0,00	0,00	0,00		///	0,00	
7000000000	OTROS	Peso	0,00	0,00	0,00	0,00		///	0,00	
8000000000	TOTAL DEUDA PROVINCIAL	Peso	0,00	0,00	0,00	0,00		///	0,00	
9000000000	DEUDA FLOTANTE	Peso	89.904.840,13	0,00	0,00	0,00		///	0,00	
9010000000	Personal	Peso	1.888.905,05	0,00	0,00	0,00		///	0,00	
9020000000	Proveedores	Peso	103.313,21	0,00	0,00	0,00		///	0,00	
9030000000	Contratistas	Peso	0,00	0,00	0,00	0,00		///	0,00	
9040000000	Transferencias	Peso	97.907.065,35	0,00	0,00	0,00		///	0,00	
9080000000	Otros	Peso	4.888,52	0,00	0,00	0,00		///	0,00	

Fecha de Impresión: 28/07/14 13:58:06

GARTNER, SONIA

Página 1

Aída M. GALLARDO
Directora por Pasivos
I.P.A.U.S.S.

A Cargo
Presidencia

IPAUSS
SG
CMT
EVS

ES COPIA FIEL

Sonia Noemí Gartner
Dirección de Contabilidad
I.P.A.U.S.S.



Provincia de Tierra del Fuego,
Antártida e Islas del Atlántico Sur
República Argentina

PROVINCIA DE TIERRA DEL FUEGO
ADMINISTRACION PROVINCIAL

STOCK DE DEUDA, USO DEL CRÉDITO Y SERVICIOS DE DEUDA

ORGANISMO: 131 I.P.A.U.S.S. (Provincial)
ETAPA: Pagado
MES 4 DE 2014




En Pesos

CÓDIGO	PRESTAMISTA (*)	MONEDA (\$ o US\$)	STOCK	DATOS DEL PERIODO		MONTO ORIGINAL	GARANTÍA	FECHA OPERACIÓN	TASA ANUAL	PLAZO
				AMORTIZACIÓN	INTERESSES					
1000000000	GOBIERNO NACIONAL	Peso	0,00	0,00	0,00	0,00		///	0,00	
2000000000	ENTIDADES BANCARIAS Y FINANCIERAS	Peso	0,00	0,00	0,00	0,00		///	0,00	
3000000000	PRESTAMOS DIRECTOS CON ORIG. INTERNACIONALE	Peso	0,00	0,00	0,00	0,00		///	0,00	
4000000000	DEUDA CONSOLIDADA	Peso	0,00	0,00	0,00	0,00		///	0,00	
5000000000	TITULOS PUBLICOS PROVINCIALES	Peso	0,00	0,00	0,00	0,00		///	0,00	
6000000000	GARANTIAS Y AVALES	Peso	0,00	0,00	0,00	0,00		///	0,00	
7000000000	OTROS	Peso	0,00	0,00	0,00	0,00		///	0,00	
8000000000	TOTAL DEUDA PROVINCIAL	Peso	0,00	0,00	0,00	0,00		///	0,00	
9000000000	DEUDA FLOTANTE	Peso	98.904.940,13	0,00	0,00	0,00		///	0,00	
9010000000	Personal	Peso	1.889.905,05	0,00	0,00	0,00		///	0,00	
9020000000	Proveedores	Peso	103.213,21	0,00	0,00	0,00		///	0,00	
9030000000	Contratistas	Peso	0,00	0,00	0,00	0,00		///	0,00	
9040000000	Transferencias	Peso	97.907.025,85	0,00	0,00	0,00		///	0,00	
9050000000	Otros	Peso	4.686,82	0,00	0,00	0,00		///	0,00	

Fecha de Impresión: 29/07/14 13:58:37

GARTNER, SONIA

Página 1


Alda M. GALLARDO
Directora por Pasivos
I.P.A.U.S.S.


A Cargo
Presidencia

IPAUSS
SG
CWR
tvs

ES COPA FIEL
Sonia Noemí Gartner
Dirección de Contabilidad
I.P.A.U.S.S.



PROVINCIA DE TIERRA DEL FUEGO



Provincia de Tierra del Fuego
Antártida e Islas del Atlántico Sur
República Argentina

EROGACIONES, INVERSIONES, FINANCIAMIENTO

ORGANISMO: I.P.A.U.S.S (parte asistencial)
ETAPA: Devengado
MES 4 DE 2014
TRIMESTRE 2

En Pesos

COD	CONCEPTO	IMPORTE
		112.021.878,16
10000000	I. INGRESOS CORRIENTES	0,00
10100000	TRIBUTARIOS	108.519.190,49
10104000	CONTRIBUCIONES A LA SEGURIDAD SOCIAL	108.519.190,49
101040100	Aportes y Retenciones que perciben Org. de Prev. y Asist. Soc.	15.935,79
10200000	NO TRIBUTARIOS	15.935,79
10202000	Otros No Tributarios	3.488.751,88
10300000	VENTA DE BS. Y SERV. DE LA ADMIN. PUBLICA	3.488.751,88
103120000	Farmacia del Ipauss	0,00
10400000	RENTAS DE LA PROPIEDAD	0,00
10500000	TRANSFERENCIAS CORRIENTES	118.098.778,87
20000000	II. GASTOS CORRIENTES	112.341.909,77
20100000	GASTOS DE CONSUMO	25.421.889,35
20101000	Personal	13.355.644,88
20102000	Bienes de Consumo	73.584.395,44
20103000	Servicios	0,00
20104000	Otros Gastos	0,00
20200000	RENTAS DE LA PROPIEDAD	0,00
20300000	PRESTACIONES DE LA SEGURIDAD SOCIAL	5.758.869,10
20400000	TRANSFERENCIAS CORRIENTES	5.749.869,10
20401000	Al Sector Privado	5.749.869,10
204010100	Ayudas Sociales a personas	7.000,00
20402000	Al Sector Público	0,00
204020100	Municipios	7.000,00
204020400	Otros	0,00
20403000	Al Sector Externo	-6.078.900,71
30000000	III. RESULTADO ECONOMICO (I-II)	0,00
40000000	IV. INGRESOS DE CAPITAL	114.101,42
50000000	V. GASTOS DE CAPITAL	114.101,42
50100000	INVERSION REAL DIRECTA	114.101,42
50101000	Maquinaria y Equipo	0,00
50102000	Construcciones	0,00
50103000	Bienes Preexistentes	0,00
50104000	Otros	0,00
50200000	TRANSFERENCIAS DE CAPITAL	0,00
50300000	INVERSION FINANCIERA	112.021.878,16
60000000	VI. INGRESOS TOTALES (I+IV)	118.212.880,29
70000000	VII. GASTOS TOTALES (II+V)	118.212.880,29
80000000	VIII. GASTOS PRIMARIOS (VII-Rentas de la Propiedad)	-6.191.002,13
90000000	IX. RESULTADO FINANCIERO PREVIO A EROG. FIGUR.(VI-VII)	0,00
100000000	X. CONTRIBUCIONES FIGURATIVAS	451.772,68
110000000	XI. GASTOS FIGURATIVOS	451.772,68
110100000	Gastos Figurativos de la Adm. Prov. p/ transacciones corrientes	451.772,68
1101030000	Contribuciones a Inst. de la Seguridad Social	-6.191.002,13
1200000000	XII. RESULTADO PRIMARIO (VI-VIII)	

Fecha de Impresión: 29/07/14 13:58:14

GARTNER, SONIA

Página 1

IPAUSS
36
CUR
EVS

Aída M. GALLARDO
Directora por Pasivos
I.P.A.U.S.S.
A Cargo
Presidencia

ES COPIA FIEL
Sonia Noemi Gartner
Dirección de Contabilidad
I.P.A.U.S.S.



Provincia de Tierra del Fuego,
Antártida e Islas del Atlántico Sur
República Argentina

PROVINCIA DE TIERRA DEL FUEGO

ESQUEMA AHORRO - INVERSION - FINANCIAMIENTO



ORGANISMO: I.P.A.U.S.S (parte asistencial)

ETAPA: Devengado


MES 4 DE 2014


TRIMESTRE 2

En Pesos

COD	CONCEPTO	IMPORTE
1300000000	XIII. RESULTADO FINANCIERO (IX+X-XI)	-8.842.774,81
1400000000	XIV. FUENTES FINANCIERAS	54.570.614,38
1401000000	DISMINUCION DE LA INVERSION FINANCIERA	33.201.979,85
1401030000	Disminución de Adelantos a Prov. y Cont.	5.242.139,60
1401040000	Disminución de Otros Activos Financieros	27.959.840,25
1402000000	ENDEUDAMIENTO PUBLICO E INCREMENTO DE OTROS PASIVOS	21.368.634,53
1402040000	Incremento de la Deuda Flotante	21.368.634,53
1402050000	Incremento de Otros Pasivos	0,00
1500000000	XV. APLICACIONES FINANCIERAS	47.827.839,57
1501000000	INVERSION FINANCIERA	20.208.489,45
1501010000	Incremento de Disponibilidades	248.956,28
1501040000	Incremento de Adelantos a Prov. y Cont.	11.321.140,18
1501050000	Incremento de Otros Activos Financieros	8.638.392,99
1502000000	AMORTIZACION DE DEUDA Y DISMINUCION DE OTROS PASIVOS	27.719.350,12
1502040000	Disminución de la Deuda Flotante	27.671.134,39
1502050000	Disminución de Otros Pasivos	48.215,73
1600000000	OTROS CONCEPTOS NO INFORMADOS	0,00

IPAUSS
SG
CWR
EVS


Alda M. GALLARDO
Directora por Pasivos
I.P.A.U.S.S.
A Cargo
Presidencia

ES COPIA FIEL

Sonia Noemi Gartner
Dirección de Contabilidad
I.P.A.U.S.S.



Provincia de Tierra del Fuego
Antártida e Islas del Atlántico Sur
República Argentina

ORGANISMO: I.P.A.U.S.S (parte asistencial)
ETAPA: Pagado
MES 4 DE 2014
TRIMESTRE 2

En Pesos

COD	CONCEPTO	IMPORTE
100000000	I. INGRESOS CORRIENTES	112.021.878,16
101000000	TRIBUTARIOS	0,00
101040000	CONTRIBUCIONES A LA SEGURIDAD SOCIAL	108.519.190,49
101040100	Aportes y Retenciones que perciben Org. de Prov. y Asist. Soc.	108.519.190,49
102000000	NO TRIBUTARIOS	15.935,79
102020000	Otros No Tributarios	15.935,79
103000000	VENTA DE BS. Y SERV. DE LA ADMIN. PUBLICA	3.486.751,88
103120000	Farmacia del Ipeuss	3.486.751,88
104000000	RENTAS DE LA PROPIEDAD	0,00
105000000	TRANSFERENCIAS CORRIENTES	0,00
200000000	II. GASTOS CORRIENTES	98.382.829,44
201000000	GASTOS DE CONSUMO	93.334.760,80
201010000	Personal	19.061.789,53
201020000	Bienes de Consumo	12.171.533,99
201030000	Servicios	62.101.437,68
201040000	Otros Gastos	0,00
202000000	RENTAS DE LA PROPIEDAD	0,00
203000000	PRESTACIONES DE LA SEGURIDAD SOCIAL	0,00
204000000	TRANSFERENCIAS CORRIENTES	5.058.068,64
204010000	Al Sector Privado	5.058.068,64
204010100	Ayudas Sociales a personas	5.058.068,64
204020000	Al Sector Público	3.000,00
204020100	Municipios	0,00
204020400	Otros	3.000,00
204030000	Al Sector Externo	0,00
300000000	III. RESULTADO ECONOMICO (I-II)	13.629.048,72
400000000	IV. INGRESOS DE CAPITAL	0,00
500000000	V. GASTOS DE CAPITAL	100.872,24
501000000	INVERSION REAL DIRECTA	100.872,24
501010000	Maquinaria y Equipo	100.872,24
501020000	Construcciones	0,00
501030000	Bienes Preexistentes	0,00
501040000	Otros	0,00
502000000	TRANSFERENCIAS DE CAPITAL	0,00
503000000	INVERSION FINANCIERA	0,00
600000000	VI. INGRESOS TOTALES (I+IV)	112.021.878,16
700000000	VII. GASTOS TOTALES (II+V)	98.483.701,68
800000000	VIII. GASTOS PRIMARIOS (VII-Rentas de la Propiedad)	98.483.701,68
900000000	IX. RESULTADO FINANCIERO PREVIO A EROG. FIGUR. (VI-VII)	13.528.176,48
1000000000	X. CONTRIBUCIONES FIGURATIVAS	0,00
1100000000	XI. GASTOS FIGURATIVOS	451.772,68
1101000000	Gastos Figurativos de la Adm. Prov. p/ transacciones corrientes	451.772,68
1101030000	Contribuciones a Inst. de la Seguridad Social	451.772,68
1200000000	XII. RESULTADO PRIMARIO (VI-VIII)	13.528.176,48

Fecha de Impresión: 29/07/14 13:58:48

GARTNER, SONIA

Página 1

IPAUSS
SG
CVR
EVS

Aída M. GALLARDO
Directora por Pasivos
I.P.A.U.S.S.
A Cargo
Presidencia


ES COPIA FIEL
Sonia Noemí Gartner
Dirección de Contabilidad
I.P.A.U.S.S.



Provincia de Tierra del Fuego,
Antártida e Islas del Atlántico Sur
República Argentina

PROVINCIA DE TIERRA DEL FUEGO


ESQUEMA AHORRO - INVERSION - FINANCIAMIENTO



ORGANISMO: I.P.A.U.S.S (parte asistencial)
ETAPA: Pagado
MES 4 DE 2014
TRIMESTRE 2

En Pesos

COD	CONCEPTO	IMPORTE
1300000000	XIII. RESULTADO FINANCIERO (X+X-XI)	13.076.403,80
1400000000	XIV. FUENTES FINANCIERAS	33.201.979,85
1401000000	DISMINUCION DE LA INVERSION FINANCIERA	33.201.979,85
1401030000	Disminución de Adelantos a Prov. y Cont.	5.242.139,60
1401040000	Disminución de Otros Activos Financieros	27.959.840,25
1402000000	ENDEUDAMIENTO PUBLICO E INCREMENTO DE OTROS PASIVOS	0,00
1402050000	Incremento de Otros Pasivos	0,00
1500000000	XV. APLICACIONES FINANCIERAS	18.607.249,27
1501000000	INVERSION FINANCIERA	18.559.033,54
1501010000	Incremento de Disponibilidades	248.956,28
1501040000	Incremento de Adelantos a Prov. y Cont.	11.321.140,18
1501050000	Incremento de Otros Activos Financieros	6.988.937,08
1502000000	AMORTIZACION DE DEUDA Y DISMINUCION DE OTROS PASIVOS	48.215,73
1502050000	Disminución de Otros Pasivos	48.215,73
1600000000	OTROS CONCEPTOS NO INFORMADOS	27.671.134,36


Aída M. GALLARDO
Directora por Pasivos
I.P.A.U.S.S.
A Cargo
Presidencia

IPAUSS
SG
CVR
EVS

ES COPIA FIEL
Sonia Noemi Gartner
Dirección de Contabilidad
I.P.A.U.S.S.



Provincia de Tierra del Fuego
Antártida e Islas del Atlántico Sur
República Argentina



ORGANISMO: I.P.A.U.S.S (parte asistencial)
ETAPA: Pagado de Ejercicios Anteriores
MES 4 DE 2014
TRIMESTRE 2

En Pesos

COD	CONCEPTO	IMPORTE
100000000	I. INGRESOS CORRIENTES	0,00
200000000	II. GASTOS CORRIENTES	26.100.281,52
201000000	GASTOS DE CONSUMO	25.911.122,88
201010000	Personal	6.315.173,97
201020000	Bienes de Consumo	4.273.486,49
201030000	Servicios	15.322.482,42
201040000	Otros Gastos	0,00
202000000	RENTAS DE LA PROPIEDAD	0,00
203000000	PRESTACIONES DE LA SEGURIDAD SOCIAL	0,00
204000000	TRANSFERENCIAS CORRIENTES	189.138,64
204010000	Al Sector Privado	189.138,64
204010800	Otros	189.138,64
204020000	Al Sector Público	0,00
204030000	Al Sector Externo	0,00
300000000	III. RESULTADO ECONOMICO (I-II)	-26.100.281,52
400000000	IV. INGRESOS DE CAPITAL	0,00
500000000	V. GASTOS DE CAPITAL	64.011,11
501000000	INVERSION REAL DIRECTA	64.011,11
501010000	Maquinaria y Equipo	64.011,11
501020000	Construcciones	0,00
501030000	Bienes Preexistentes	0,00
501040000	Otros	0,00
502000000	TRANSFERENCIAS DE CAPITAL	0,00
503000000	INVERSION FINANCIERA	0,00
600000000	VI. INGRESOS TOTALES (I+IV)	0,00
700000000	VII. GASTOS TOTALES (II+V)	26.164.272,63
800000000	VIII. GASTOS PRIMARIOS (VII-Rentas de la Propiedad)	26.164.272,63
900000000	IX. RESULTADO FINANCIERO PREVIO A EROG. FIGUR.(VI-VII)	-26.164.272,63
1000000000	X. CONTRIBUCIONES FIGURATIVAS	0,00
1100000000	XI. GASTOS FIGURATIVOS	0,00
1200000000	XII. RESULTADO PRIMARIO (VI-VIII)	-26.164.272,63
1300000000	XIII. RESULTADO FINANCIERO (IX+X-XI)	-26.164.272,63
1400000000	XIV. FUENTES FINANCIERAS	0,00
1500000000	XV. APLICACIONES FINANCIERAS	1.506.881,76
1501000000	INVERSION FINANCIERA	1.506.881,76
1501050000	Incremento de Otros Activos Financieros	1.506.881,76
1502000000	AMORTIZACION DE DEUDA Y DISMINUCION DE OTROS PASIVOS	0,00
1600000000	OTROS CONCEPTOS NO INFORMADOS	-27.671.134,39


IPAUSS
SG
CVR
CVS

Alda M. GALLARDO
Directora por Pasivos
I.P.A.U.S.S.

A Cargo
Presidencia

ES COPIA FIEL

Sonia Noemí Gartner
Dirección de Contabilidad
I.P.A.U.S.S.



Provincia de Tierra del Fuego
Antártida e Islas del Atlántico Sur
República Argentina

RESPONSAL ANUERO - INVERSION - FINANCIAMIENTO

ORGANISMO: I.P.A.U.S.S (parte asistencia)
ETAPA: Crédito Vigente
MES 4 DE 2014
TRIMESTRE 2

En Pesos

COD	CONCEPTO	IMPORTE
10000000	I. INGRESOS CORRIENTES	565.227.143,00
10100000	TRIBUTARIOS	0,00
10104000	CONTRIBUCIONES A LA SEGURIDAD SOCIAL	538.501.319,68
101040100	Aportes y Retenciones que perciben Org. de Prev. y Asist. Soc.	538.501.319,68
10200000	NO TRIBUTARIOS	109.455,33
10202000	Otros No Tributarios	109.455,33
10300000	VENTA DE BS. Y SERV. DE LA ADMIN. PUBLICA	26.616.367,99
103120000	Farmacia del Ipauss	26.616.367,99
10400000	RENTAS DE LA PROPIEDAD	0,00
10500000	TRANSFERENCIAS CORRIENTES	0,00
20000000	II. GASTOS CORRIENTES	562.242.331,45
20100000	GASTOS DE CONSUMO	509.841.693,41
20101000	Personal	98.951.713,14
20102000	Bienes de Consumo	97.925.843,38
20103000	Servicios	312.964.136,89
20104000	Otros Gastos	0,00
20200000	RENTAS DE LA PROPIEDAD	0,00
20300000	PRESTACIONES DE LA SEGURIDAD SOCIAL	0,00
20400000	TRANSFERENCIAS CORRIENTES	52.400.638,04
20401000	Al Sector Privado	52.231.638,04
204010100	Ayudas Sociales a personas	52.231.638,04
20402000	Al Sector Público	169.000,00
204020100	Municipios	0,00
204020400	Otros	169.000,00
20403000	Al Sector Externo	0,00
30000000	III. RESULTADO ECONOMICO (I-II)	2.984.811,55
40000000	IV. INGRESOS DE CAPITAL	0,00
50000000	V. GASTOS DE CAPITAL	21.070.274,84
50100000	INVERSION REAL DIRECTA	21.070.274,84
50101000	Maquinaria y Equipo	1.474.393,84
50102000	Construcciones	0,00
501020100	Con Rentas Generales	0,00
501020200	Con Recursos Afectados	0,00
50103000	Bienes Preexistentes	10.000.000,00
50104000	Otros	9.595.881,00
50200000	TRANSFERENCIAS DE CAPITAL	0,00
50300000	INVERSION FINANCIERA	0,00
60000000	VI. INGRESOS TOTALES (I+IV)	565.227.143,00
70000000	VII. GASTOS TOTALES (II+V)	563.312.606,09
80000000	VIII. GASTOS PRIMARIOS (VII-Rentas de la Propiedad)	563.312.606,09
90000000	IX. RESULTADO FINANCIERO PREVIO A EROG. FIGUR.(VI-VII)	-18.085.463,09
100000000	X. CONTRIBUCIONES FIGURATIVAS	0,00
110000000	XI. GASTOS FIGURATIVOS	0,00
120000000	XII. RESULTADO PRIMARIO (VI-VIII)	-18.085.463,09

Aída M. GALLARDO
Directora por Pasivos
I.P.A.U.S.S.

A Cargo
Presidencia

ES COPIA FIEL

Sonia Noemí Gartner
Dirección de Contabilidad
I.P.A.U.S.S.


IPAUS
SG
CVR
EVS



Provincia de Tierra del Fuego,
Antártida e Islas del Atlántico Sur
República Argentina

PROVINCIA DE TIERRA DEL FUEGO

ESQUEMA AHORRO - INVERSION - FINANCIAMIENTO



ORGANISMO: I.P.A.U.S.S (parte asistencial)
ETAPA: Crédito Vigente
MES 4 DE 2014
TRIMESTRE 2

En Pesos

COD	CONCEPTO	IMPORTE
		-18.085.463,09
1300000000	XIII. RESULTADO FINANCIERO (IX+X-XI)	46.984.595,29
1400000000	XIV. FUENTES FINANCIERAS	46.984.595,29
1401000000	DISMINUCION DE LA INVERSION FINANCIERA	0,00
1401030000	Disminución de Adelantos a Prov. y Cont.	46.984.595,29
1401040000	Disminución de Otros Activos Financieros	0,00
1402000000	ENDEUDAMIENTO PÚBLICO E INCREMENTO DE OTROS PASIVOS	28.899.132,20
1500000000	XV. APLICACIONES FINANCIERAS	28.899.132,20
1501000000	INVERSION FINANCIERA	0,00
1501020000	Incremento de Inversiones Fcra. Temporarias	0,00
1501040000	Incremento de Adelantos a Prov. y Cont.	28.899.132,20
1501050000	Incremento de Otros Activos Financieros	0,00
1502000000	AMORTIZACION DE DEUDA Y DISMINUCION DE OTROS PASIVOS	0,00
1600000000	OTROS CONCEPTOS NO INFORMADOS	0,00

Fecha de Impresión: 29/07/14 13:59:38

GARTNER, SONIA

Página 2

Alda M. GALLARDO
Directora por Pasivos
I.P.A.U.S.S.

A Cargo **ES COPIA FIEL**
Presidencia

Sonia Noemí Gartner
Dirección de Contabilidad
I.P.A.U.S.S.

IPAUSS
SG
CVR
EVS

ADMINISTRACIÓN PROVINCIAL

EJECUCIÓN DE RECURSOS POR RUBRO

Provincia de Tierra del Fuego,
Antártida e Islas del Atlántico Sur.
República Argentina.


Organismo: I.P.A.U.S.S. (parte asistencial)

Mes: 4

Año: 2014

COD. RECURSO	RECURSOS	FORMULADO	ALUMENTOS	DISMINUCIONES	DEFINITIVO	EJECUTADO	SALDO
100000000	RECURSOS	565.227.143,00	0,00	0,00	565.227.143,00	112.021.878,16	453.205.264,84
101000000	INGRESOS TRIBUTARIOS	0,00	0,00	0,00	0,00	0,00	0,00
102000000	INGRESOS NO TRIBUTARIOS	109.455,33	0,00	0,00	109.455,33	15.935,79	93.519,54
102060000	Otros Ingresos No Tributarios	109.455,33	0,00	0,00	109.455,33	15.935,79	93.519,54
102090000	Otros	109.455,33	0,00	0,00	109.455,33	15.935,79	93.519,54
102096000	Otros No Tributarios	109.455,33	0,00	0,00	109.455,33	15.935,79	93.519,54
103000000	CONTRIBUCIONES	538.501.319,68	0,00	0,00	538.501.319,68	108.519.190,49	429.982.129,19
103010000	Contribuciones al Servicio Previs	0,00	0,00	0,00	0,00	0,00	0,00
103020000	Contribuciones a las Obras Soci	538.501.319,68	0,00	0,00	538.501.319,68	108.519.190,49	429.982.129,19
103020100	Aportes Personales	161.431.093,82	0,00	0,00	161.431.093,82	56.016.814,17	105.412.279,65
103020200	Contribuciones Patronales	377.070.225,86	0,00	0,00	377.070.225,86	52.500.376,32	324.569.849,54
104000000	VENTA DE B.S. Y SERV. DE LA AD	0,00	0,00	0,00	0,00	0,00	0,00
104090000	Varios	0,00	0,00	0,00	0,00	0,00	0,00
105000000	INGRESOS DE OPERACIÓN	26.616.367,99	0,00	0,00	26.616.367,99	3.466.751,86	23.129.616,11
105016000	Ventas Brutas de Bienes	11.749.741,60	0,00	0,00	11.749.741,60	3.351.061,73	8.398.649,87
105090000	Otros Ingresos de Operación	14.866.626,39	0,00	0,00	14.866.626,39	136.690,15	14.730.936,24
106000000	RENTAS DE LA PROPIEDAD	0,00	0,00	0,00	0,00	0,00	0,00
107000000	TRANSFERENCIAS CORRIENTES	0,00	0,00	0,00	0,00	0,00	0,00
200000000	RECURSOS DE CAPITAL	0,00	0,00	0,00	0,00	0,00	0,00
202000000	TRANSFERENCIAS DE CAPITAL	0,00	0,00	0,00	0,00	0,00	0,00
300000000	FUENTES FINANCIERAS	46.984.595,28	0,00	0,00	46.984.595,28	33.106.975,68	13.877.619,60
301000000	VENTA DE TITULOS Y VALORES	0,00	0,00	0,00	0,00	0,00	0,00
302000000	VENTA DE ACCIONES Y PARTIC	0,00	0,00	0,00	0,00	0,00	0,00
303000000	RECUPERACION DE PRESTAMO	28.899.132,20	0,00	0,00	28.899.132,20	115.545,30	28.783.586,90
303010000	Del Sector Publico Provincial	28.899.132,20	0,00	0,00	28.899.132,20	115.545,30	28.783.586,90
305000000	DISMINUCIÓN DE OTROS ACTIV	18.085.463,08	0,00	0,00	18.085.463,08	32.991.430,38	-14.905.967,30
305010000	Disminución de Disponibilidades	0,00	0,00	0,00	0,00	0,00	0,00
305020000	Disminución de Inversiones Fina	0,00	0,00	0,00	0,00	0,00	0,00
305030000	Disminución de Cuentas Comerc	0,00	0,00	0,00	0,00	0,00	0,00
305040000	Disminución de Otras Cuentas a	18.085.463,08	0,00	0,00	18.085.463,08	27.844.294,96	-9.758.831,88
305050000	Otras cuentas a cobrar a corto	0,00	0,00	0,00	0,00	27.511.433,50	-27.511.433,50

[Firma]
Ayda M. GALLARDO
Directora por Encargada
I.P.A.U.S.S.
Presidencia



IPAUSS
S.S.
CUE
E.S.

ADMINISTRACIÓN PROVINCIAL

EJECUCIÓN DE RECURSOS POR RUBRO

Provincia de Tierra del Fuego,
Antártida e Islas del Atlántico Sur.
República Argentina.

Organismo: I.P.A.U.S.S (parte asistencial) Mes: 4 Año: 2014

COD. RECURSO	RECURSOS	FORMULADO	AUMENTOS	DISMINUCIONES	DEFINITIVO	EJECUTADO	SALDO
305040200	Otras cuentas a cobrar a largo	18.086.463,08	0,00	0,00	18.086.463,08	332.861,46	17.752.601,62
305060000	Diminución de Documentos Co	0,00	0,00	0,00	0,00	0,00	0,00
305060000	Diminución de Otros Document	0,00	0,00	0,00	0,00	0,00	0,00
305070000	Adelantos a Proveedores y Cont	0,00	0,00	0,00	0,00	5.147.135,42	-5.147.135,42
305070100	Adelantos a proveedores y co	0,00	0,00	0,00	0,00	5.147.135,42	-5.147.135,42
305080000	Activos Diferidos	0,00	0,00	0,00	0,00	0,00	0,00
306000000	ENDEUDAMIENTO PUBLICO	0,00	0,00	0,00	0,00	0,00	0,00
307000000	OBTENCIÓN DE PRESTAMOS	0,00	0,00	0,00	0,00	0,00	0,00
308000000	INCREMENTO DEL PATRIMONIO	0,00	0,00	0,00	0,00	0,00	0,00
401000000	CONTRIBUCIONES FIGURATIVAS	0,00	0,00	0,00	0,00	0,00	0,00
1000000000	TOTALES	612.211.736,28	0,00	0,00	612.211.736,28	145.128.853,84	467.082.882,44

[Signature]
ANA M. GALLARDO
 Directora por Pasivos
 I.P.A.U.S.S.

A Cargo
Presidencia

ES COPIA FIEL

Sonia Noemí Gartner
 Dirección de Contabilidad
 I.P.A.U.S.S.

IPAUSS
[Signature]
 OR
 ES

Power Legislativo
FOLIO
210
 Secretaría Legislativa

ADMINISTRACIÓN PROVINCIAL

EJECUCIÓN DE GASTOS POR OBJETO A NIVEL DE PARCIAL

Provincia de Tierra del Fuego,
Antártida e Islas del Atlántico Sur,
República Argentina.

Organismo: I.P.A.U.S.S. (parte asistencial)

Mes: 4 Año: 2014

COD. GASTO	GASTOS	CREDITO ORIGINAL	AUMENTOS	DISMINUCIONES	CREDITO VIGENTE	COMPROMISO	DEVENGADO	MANDADO A PAGAR	PAGADO	NO EJECUTADO
10000	GASTOS EN PERSONAL	98.951.713,15	0,00	0,00	98.951.713,15	0,00	25.421.899,35	0,00	19.081.799,55	73.529.843,60
10100	Personal permanente	87.708.613,27	0,00	0,00	87.708.613,27	0,00	22.929.690,27	0,00	17.199.222,09	64.778.923,00
10101	Retribuciones del Cargo	57.804.414,33	0,00	0,00	57.804.414,33	0,00	15.805.536,96	0,00	11.728.632,22	41.797.877,37
10102	Retribuciones a personal directiv	9.318.104,49	0,00	0,00	9.318.104,49	0,00	2.849.427,88	0,00	2.192.919,09	6.474.678,61
10104	Sueldo anual complementario	5.733.314,78	0,00	0,00	5.733.314,78	0,00	45.316,67	0,00	39.770,92	5.687.998,11
10106	Contribuciones patronales	15.082.779,67	0,00	0,00	15.082.779,67	0,00	4.294.408,76	0,00	3.180.000,28	10.818.370,91
10200	Personal Temporario	6.090.594,48	0,00	0,00	6.090.594,48	0,00	1.333.882,60	0,00	1.033.402,62	3.065.070,52
10201	Retribuciones del cargo	4.793.969,43	0,00	0,00	4.793.969,43	0,00	1.091.916,91	0,00	848.803,03	3.065.070,52
10208	Sueldo anual complementario	310.175,64	0,00	0,00	310.175,64	0,00	1.412,28	0,00	915,93	308.763,36
10206	Contribuciones patronales	1.013.432,41	0,00	0,00	1.013.432,41	0,00	240.584,41	0,00	188.693,99	772.868,00
10300	Servicios extraordinarios	2.252.710,25	0,00	0,00	2.252.710,25	0,00	238.804,21	0,00	171.807,19	1.955.908,04
10301	Retribuciones extraordinarias	1.877.288,54	0,00	0,00	1.877.288,54	0,00	243.611,93	0,00	141.363,99	1.633.646,61
10303	Contribuciones patronales	375.451,71	0,00	0,00	375.451,71	0,00	53.192,28	0,00	30.423,50	322.259,43
10400	Asignaciones familiares	2.873.963,55	0,00	0,00	2.873.963,55	0,00	661.482,27	0,00	717.357,95	2.012.471,28
10401	Asignaciones familiares	2.873.963,55	0,00	0,00	2.873.963,55	0,00	661.482,27	0,00	717.357,95	2.012.471,28
10500	Atención social al personal	35.841,60	0,00	0,00	35.841,60	0,00	0,00	0,00	0,00	35.841,60
10501	Atención social al personal	35.841,60	0,00	0,00	35.841,60	0,00	0,00	0,00	0,00	35.841,60
10600	Beneficios y compensaciones	0,00	0,00	0,00	0,00	0,00	0,00	0,00	0,00	0,00
20000	BIENES DE CONSUMO	97.925.843,38	0,00	0,00	97.925.843,38	0,00	13.366.844,99	0,00	12.171.533,90	84.570.168,39
20100	Productos alimenticios, agropecuar	90.041,02	0,00	0,00	90.041,02	0,00	7.827,75	0,00	7.827,75	82.213,27
20101	Alimentos para personas	66.927,90	0,00	0,00	66.927,90	0,00	7.438,35	0,00	7.438,35	59.491,55
20105	Madera, corcho y sus manufactu	23.113,12	0,00	0,00	23.113,12	0,00	391,40	0,00	391,40	22.721,72
20200	Textiles y vestuario	271.812,08	0,00	0,00	271.812,08	0,00	0,00	0,00	0,00	271.812,08
20202	Prendas de vestir	204.360,00	0,00	0,00	204.360,00	0,00	0,00	0,00	0,00	204.360,00
20208	Confeciones textiles	67.452,08	0,00	0,00	67.452,08	0,00	0,00	0,00	0,00	67.452,08
20300	Productos de papel, cartón e impre	654.708,13	0,00	0,00	654.708,13	0,00	20.654,10	0,00	13.782,30	625.054,03
20301	Papel de escritorio y cartón	449.387,64	0,00	0,00	449.387,64	0,00	24.803,69	0,00	8.891,89	424.593,95
20303	Productos de artes graficas	144.012,49	0,00	0,00	144.012,49	0,00	3.281,90	0,00	3.281,90	140.750,59
20306	Libros revistas y periódicos	61.308,00	0,00	0,00	61.308,00	0,00	1.588,51	0,00	1.588,51	59.719,49
20400	Productos de cuero y caucho	18.930,89	0,00	0,00	18.930,89	0,00	0,00	0,00	0,00	18.930,89
20401	Cubiertas y cámaras de aire	18.930,89	0,00	0,00	18.930,89	0,00	0,00	0,00	0,00	18.930,89



Sonia M. Gartner
Sonia M. GARTNER
Directora por Pasivos
I.P.A.U.S.S.

A Cargo
Presidencia

GARTNER, SONIA

09/07/14 14:00:13

Sonia M. Gartner
Directora por Pasivos
I.P.A.U.S.S.

IPALISS
EVS

ADMINISTRACIÓN PROVINCIAL

EJECUCIÓN DE GASTOS POR OBJETO A NIVEL DE PARCIAL


Provincia de Tierra del Fuego,
Antártida e Islas del Atlántico Sur.
República Argentina.

Organismo: I.P.A.U.S.S (parte asistencial)

Mes: 4

Año: 2014

COD. GASTO	GASTOS	CREDITO ORIGINAL	AUMENTOS	DISMINUCIONES	CREDITO VIGENTE	COMPROMISO	DEVENGADO	MANDADO A PAGAR	PAGADO	NO EJECUTADO
20500	Productos químicos, combustibles	81.387.855,97	0,00	0,00	81.387.855,97	0,00	10.487.873,82	0,00	9.867.906,13	70.900.182,16
20502	Productos farmacéuticos y médico	80.567.828,91	0,00	0,00	80.567.828,91	0,00	10.442.181,88	0,00	9.829.600,97	70.126.777,23
20506	Tintes púrpuras y colorantes	613.090,00	0,00	0,00	613.090,00	0,00	42.188,84	0,00	25.816,86	570.894,16
20508	Combustibles y lubricantes	69.082,44	0,00	0,00	69.082,44	0,00	3.127,28	0,00	2.388,26	66.995,18
20600	Productos de material plástico	197.794,82	0,00	0,00	197.794,82	0,00	198,02	0,00	198,02	197.595,80
20602	Productos de minerales no metálico	52.888,36	0,00	0,00	52.888,36	0,00	0,00	0,00	0,00	52.888,36
20604	Productos de vidrio	35.571,92	0,00	0,00	35.571,92	0,00	0,00	0,00	0,00	35.571,92
20608	Productos de loza y porcelana	1.989,44	0,00	0,00	1.989,44	0,00	0,00	0,00	0,00	1.989,44
20606	Cemento cal y yeso	15.327,00	0,00	0,00	15.327,00	0,00	0,00	0,00	0,00	15.327,00
20700	Productos metálicos	107.854,06	0,00	0,00	107.854,06	0,00	4.920,36	0,00	921,20	102.933,70
20704	Estructuras metálicas acabadas	61.744,00	0,00	0,00	61.744,00	0,00	181,57	0,00	181,57	61.562,43
20705	Herramientas menores	12.281,60	0,00	0,00	12.281,60	0,00	0,00	0,00	0,00	12.281,60
20709	Otros n.e.p.	13.848,46	0,00	0,00	13.848,46	0,00	4.738,79	0,00	739,63	9.109,67
20800	Minerales	0,00	0,00	0,00	0,00	0,00	0,00	0,00	0,00	0,00
20900	Otros bienes inmuebles	16.341.752,87	0,00	0,00	16.341.752,87	0,00	5.355.568,88	0,00	2.481.127,22	12.516.156,91
20901	Elementos de limpieza	6.958,10	0,00	0,00	6.958,10	0,00	5.550,53	0,00	4.388,72	1.406,57
20902	Útiles de escritorio, oficina y ens	523.650,02	0,00	0,00	523.650,02	0,00	63.412,53	0,00	7.528,02	480.237,48
20903	Útiles y materiales eléctricos	102.491,86	0,00	0,00	102.491,86	0,00	3.820,10	0,00	3.885,08	98.671,55
20904	Utensilios de cocina y comedor	12.175,77	0,00	0,00	12.175,77	0,00	198,80	0,00	186,80	11.979,27
20905	Útiles menores médicos, quirúrg	14.203.128,70	0,00	0,00	14.203.128,70	0,00	2.756.831,79	0,00	2.489.348,39	11.468.484,91
20906	Repuestos y accesorios	320.027,76	0,00	0,00	320.027,76	0,00	14.999,42	0,00	14.999,42	305.028,34
20909	Otros n.e.p	173.324,87	0,00	0,00	173.324,87	0,00	1.158,09	0,00	1.158,09	172.166,78
30000	SERVICIOS NO PERSONALES	312.984.158,88	2.537.060,75	2.537.060,75	312.984.158,88	0,00	73.884.365,45	0,00	62.101.437,87	239.399.741,43
30100	Servicios básicos	1.363.989,98	80.172,00	80.172,00	1.363.989,98	0,00	211.713,37	0,00	206.223,84	1.182.280,61
30101	Energía eléctrica	281.403,72	0,00	0,00	281.403,72	0,00	60.705,37	0,00	57.826,40	220.898,35
30102	Agua	139.043,79	80.172,00	80.172,00	219.215,79	0,00	51.291,40	0,00	51.291,40	167.924,39
30103	Gas	102.180,00	0,00	0,00	102.180,00	0,00	10.182,60	0,00	9.774,06	91.987,40
30104	Teléfonos, telex y telefax	477.282,78	0,00	80.172,00	397.110,78	0,00	81.387,82	0,00	80.649,90	315.713,16
30105	Correos y telégrafo	384.889,69	0,00	0,00	384.889,69	0,00	8.128,38	0,00	8.988,09	385.957,31
30208	Arrendos y derechos	1.189.059,92	113.184,00	113.184,00	1.189.059,92	0,00	273.916,28	0,00	280.088,40	915.142,84
30209	Arrendos de edificios y locales	929.429,28	0,00	113.184,00	816.245,28	0,00	178.854,30	0,00	178.854,30	637.390,98



Página: 2

A Cargo
Presidencia
da M. GALLARDO
Encargada por Pasiva

GARTNER, SONIA

2014/04/14 14:00:13

Sonia Noemi Gartner
Dirección de Contabilidad
I.P.A.U.S.S.



ADMINISTRACIÓN PROVINCIAL

EJECUCIÓN DE GASTOS POR OBJETO A NIVEL DE PARCIAL

Provincia de Tierra del Fuego,
Antártida e Islas del Atlántico Sur.
República Argentina.

Organismo: I.P.A.U.S.S (parte asistencial)

Mes: 4 Año: 2014

COD. GASTO	GASTOS	CREDITO ORIGINAL	AUMENTOS	DISMINUCIONES	CREDITO VIGENTE	COMPROMISO	DEVENGADO	MANDADO A PAGAR	PAGADO	NO EJECUTADO
30204	Alquileres de fotocopiadoras	216.466,18	0,00	0,00	216.466,18	0,00	59.361,64	0,00	48.975,96	162.065,64
30209	Otros n.e.p.	44.174,46	113.164,00	0,00	157.338,46	0,00	41.700,44	0,00	32.288,44	116.658,02
30300	Mantenimiento, reparación y limpie	3.342.859,48	1.179.000,00	393.000,00	4.128.859,48	0,00	925.660,11	0,00	816.104,40	3.203.199,38
30301	Mantenimiento y reparación de e	1.583.790,00	0,00	393.000,00	1.190.790,00	0,00	117.667,69	0,00	68.941,14	1.073.122,31
30302	Mantenimiento y reparación de v	29.475,00	0,00	0,00	29.475,00	0,00	1.092,64	0,00	314,40	28.382,46
30303	Mantenimiento y reparación de m	490.484,00	0,00	0,00	490.484,00	0,00	66.382,62	0,00	51.487,39	425.061,38
30305	Limpieza, aseo y fumigación	1.112.976,00	1.179.000,00	0,00	2.291.976,00	0,00	741.617,26	0,00	667.350,68	1.590.466,74
30309	Otros n.e.p.	126.154,49	0,00	0,00	126.154,49	0,00	0,00	0,00	0,00	126.154,49
30400	Servicios técnicos y profesionales	294.160.467,63	1.164.704,75	1.657.704,75	293.767.467,63	0,00	70.112.761,94	0,00	59.198.547,70	339.644.735,79
30401	Estudios, investigaciones y proy	236.804,88	0,00	0,00	236.804,88	0,00	0,00	0,00	0,00	236.804,88
30402	Medios y señalizaciones	291.682.358,48	1.164.704,75	1.164.704,75	291.682.358,48	0,00	70.064.553,79	0,00	59.138.339,66	331.627.804,69
30404	Contabilidad y Auditoría	647.330,63	0,00	0,00	647.330,63	0,00	13.000,00	0,00	13.000,00	634.330,63
30405	De capacitación	178.896,72	0,00	0,00	178.896,72	0,00	45.208,05	0,00	45.208,05	178.895,72
30406	Otros n.e.p.	1.403.107,92	0,00	393.000,00	1.010.107,92	0,00	28.835,66	0,00	25.657,45	964.599,87
30500	Servicios comerciales y financieros	699.928,71	0,00	0,00	699.928,71	0,00	4.590,19	0,00	2.905,28	671.069,05
30501	Transporte	56.207,70	0,00	0,00	56.207,70	0,00	11.399,29	0,00	11.374,97	51.617,51
30503	Imprenta, publicaciones y reprod	63.653,08	0,00	0,00	63.653,08	0,00	11.374,97	0,00	11.374,97	62.283,74
30504	Primas y gastos de seguros	398.634,12	0,00	0,00	398.634,12	0,00	1.972,23	0,00	1.972,23	396.661,89
30505	Comisiones y gastos bancarios	110.231,88	0,00	0,00	110.231,88	0,00	7.634,04	0,00	6.747,27	103.167,84
30509	Otros n.e.p.	71.199,86	0,00	0,00	71.199,86	0,00	3.669,91	0,00	2.994,70	67.327,07
30600	Publicidad y propaganda	204.360,00	0,00	0,00	204.360,00	0,00	1.915,66	0,00	1.915,66	202.544,34
30700	Paseajes y viáticos	1.120.067,16	0,00	0,00	1.120.067,16	0,00	68.669,47	0,00	39.847,89	1.081.437,89
30701	Paseajes	480.041,64	0,00	0,00	480.041,64	0,00	51.423,84	0,00	29.078,96	428.618,00
30702	Viáticos	640.025,52	0,00	0,00	640.025,52	0,00	17.235,63	0,00	10.668,23	622.619,09
30800	Impuestos, derechos y tasas	4.482.246,10	0,00	0,00	4.482.246,10	0,00	788.452,19	0,00	795.063,20	3.693.793,91
30802	Impuestos directos	284.425,03	0,00	0,00	284.425,03	0,00	119.392,17	0,00	119.392,17	145.032,86
30803	Derechos y tasas	98.663,31	0,00	0,00	98.663,31	0,00	39.288,24	0,00	39.672,51	57.415,07
30804	Multas, recargos y gastos judicia	4.101.137,76	0,00	0,00	4.101.137,76	0,00	606.791,78	0,00	606.791,82	3.491.345,98
30900	Servicios	6.431.099,89	0,00	393.000,00	6.038.099,89	0,00	1.172.690,87	0,00	799.722,13	4.865.519,02
30901	Servicios de ceremonial	37.444,98	0,00	0,00	37.444,98	0,00	7.624,20	0,00	7.624,20	29.820,68
30902	Servicios de vigilancia	177.746,20	0,06	0,00	177.746,20	0,00	6.826,04	0,00	6.826,04	171.120,16



En Carga
Presidencia
Aída M. GALLARDO
Directora por Pasivos

GARTNER, SONIA

07/14 14:00:13

SONIA GARTNER
Contable
I.P.A.U.S.S.

IRPAUSS
56
EVS

ADMINISTRACIÓN PROVINCIAL

EJECUCIÓN DE GASTOS POR OBJETO A NIVEL DE PARCIAL

Provincia de Tierra del Fuego,
Antártida e Islas del Atlántico Sur.
República Argentina.

Organismo: I.P.A.U.S.S. (parte asistencial)

Mes: 4 Año: 2014

COD. GASTO	GASTOS	CREDITO ORIGINAL	AUMENTOS	DISMINUCIONES	CREDITO VIGENTE	COMPROMISO	DEVENGADO	MANDADO A PAGAR	PAGADO	NO EJECUTADO
30909	Otros n.e.p	6.216.908,61	0,00	393.000,00	5.822.908,61	0,00	1.188.330,63	0,00	775.471,99	4.644.578,16
40000	BIENES DE USO	21.070.274,64	0,00	0,00	21.070.274,64	0,00	114.101,42	0,00	100.872,24	20.956.173,22
40100	Bienes Preexistentes	10.000.000,00	0,00	0,00	10.000.000,00	0,00	0,00	0,00	0,00	10.000.000,00
40102	Edificios e instalaciones	10.000.000,00	0,00	0,00	10.000.000,00	0,00	0,00	0,00	0,00	10.000.000,00
40200	Construcciones	0,00	0,00	0,00	0,00	0,00	0,00	0,00	0,00	0,00
40300	Máquinas y equipo	1.474.383,64	0,00	0,00	1.474.383,64	0,00	114.101,42	0,00	100.872,24	1.360.282,22
40302	Equipo de transporte, tracción y	183.924,00	0,00	0,00	183.924,00	0,00	0,00	0,00	0,00	183.924,00
40303	Equipo sanitario y de laboratorio	402.400,00	0,00	0,00	402.400,00	0,00	63.619,00	0,00	56.780,00	388.781,00
40304	Equipo de comunicación y señal	107.842,64	0,00	0,00	107.842,64	0,00	0,00	0,00	0,00	107.842,64
40305	Equipo educacional y recreativo	1.232,20	0,00	0,00	1.232,20	0,00	0,00	0,00	0,00	1.232,20
40306	Equipo para computación	498.914,71	0,00	0,00	498.914,71	0,00	36.377,07	0,00	36.377,07	403.637,64
40307	Equipo de oficina y muebles	204.067,40	0,00	0,00	204.067,40	0,00	15.105,36	0,00	8.716,17	188.962,05
40308	Herramientas y repuestos mayor	17.779,32	0,00	0,00	17.779,32	0,00	0,00	0,00	0,00	17.779,32
40309	Equipos varios	68.403,36	0,00	0,00	68.403,36	0,00	0,00	0,00	0,00	68.403,36
40500	Libros, revistas y otros elementos c	45.981,00	0,00	0,00	45.981,00	0,00	0,00	0,00	0,00	45.981,00
40600	Activos intangibles	9.549.900,00	0,00	0,00	9.549.900,00	0,00	0,00	0,00	0,00	9.549.900,00
40601	Programas de computación	9.549.900,00	0,00	0,00	9.549.900,00	0,00	0,00	0,00	0,00	9.549.900,00
50000	TRANSFERENCIAS	62.400.638,04	0,00	0,00	62.400.638,04	0,00	5.768.866,16	0,00	5.068.066,64	48.643.768,64
50100	Transferencias al Sector Privado p/	62.231.638,04	0,00	0,00	62.231.638,04	0,00	5.749.866,10	0,00	5.065.066,64	46.481.768,64
50104	Ayudas sociales a personas	62.231.638,04	0,00	0,00	62.231.638,04	0,00	5.749.866,10	0,00	5.065.066,64	46.481.768,64
50700	Transferencias a Intl. Prov y Munic.	169.000,00	0,00	0,00	169.000,00	0,00	7.000,00	0,00	3.000,00	162.000,00
50705	Transferencias a otras Institucion	169.000,00	0,00	0,00	169.000,00	0,00	7.000,00	0,00	3.000,00	162.000,00
60000	ACTIVOS FINANCIEROS	28.899.132,20	163.078,66	163.078,66	28.899.132,20	0,00	8.638.362,99	0,00	8.638.362,99	20.260.739,21
60600	Incremento de cuentas a cobrar	28.899.132,20	163.078,66	163.078,66	28.899.132,20	0,00	8.638.362,99	0,00	8.638.362,99	20.260.739,21
60602	Incremento de otras cuentas a c	28.899.132,20	163.078,66	163.078,66	28.899.132,20	0,00	8.638.362,99	0,00	8.638.362,99	20.260.739,21
70000	SERVICIO DE LA DEUDA Y DISMINU	0,00	0,00	0,00	0,00	0,00	0,00	0,00	0,00	0,00
80000	OTROS GASTOS	0,00	0,00	0,00	0,00	0,00	0,00	0,00	0,00	0,00
90000	GASTOS FIGURATIVOS	0,00	0,00	0,00	0,00	0,00	0,00	0,00	0,00	0,00
900000	TOTAL DE GASTOS	812.211.738,28	2.700.139,40	2.700.139,40	612.211.738,28	0,00	128.951.273,30	0,00	106.482.638,78	485.360.464,99



A Cargo
Presidencia

[Signature]
Alma M. GALLARDO
Directora por Pasivos
I.P.A.U.S.S.

GARTNER, SONIA

29/07/2014 00:13

ES COPIA FIEL


Sonia Noemi Gartner
Dirección de Contabilidad
I.P.A.U.S.S.

IPAUSS
CVR
EVS



Provincia de Tierra del Fuego,
Antártida e Islas del Atlántico Sur.
República Argentina.

ADMINISTRACIÓN PROVINCIAL
EVOLUCIÓN DE LA DEUDA PÚBLICA



MES 4 DE 2014

IDAD ORGANIZATIVA: I.P.A.U.S.S (parte asistencial)

ETAPA: Ninguno

CÓDIGO	CONCEPTO	STOCK al Inicio Ejercicio	INCREMENTOS			DISMINUCIONES			STOCK a Fin de Mes
			PRESUPUEST	NO PRESUPUEST	TOTAL	PRESUPUEST	NO PRESUPUEST	TOTAL	
1000000000	GOBIERNO NACIONAL	0,00	0,00	0,00	0,00	0,00	0,00	0,00	0,00
2000000000	PRESTAMOS DEL SECTOR	0,00	0,00	0,00	0,00	0,00	0,00	0,00	0,00
3000000000	PRESTAMOS DEL SECTOR	0,00	0,00	0,00	0,00	0,00	0,00	0,00	0,00
4000000000	TÍTULOS PÚBLICOS	0,00	0,00	0,00	0,00	0,00	0,00	0,00	0,00
6000000000	OTROS PASIVOS	39.689.419,57	21.388.634,53	0,00	21.388.634,53	27.571.134,39	0,00	27.571.134,39	33.386.920,01
6010000000	DEUDA CONSOLIDADA	0,00	0,00	0,00	0,00	0,00	0,00	0,00	0,00
6020000000	DEUDA FLOTANTE	39.689.419,57	21.388.634,53	0,00	21.388.634,53	27.571.134,39	0,00	27.571.134,39	33.386.920,01
6020100000	Personal	6.499.575,86	6.390.079,82	0,00	6.390.079,82	6.315.173,97	0,00	6.315.173,97	6.504.782,73
6020200000	Bienes de Consumo	4.485.286,34	1.184.111,40	0,00	1.184.111,40	4.273.488,49	0,00	4.273.488,49	1.395.533,25
6020300000	Servicios no Personales	26.163.257,92	11.492.957,76	0,00	11.492.957,76	15.322.482,42	0,00	15.322.482,42	22.293.763,26
6020400000	Bienes de Uso	65.408,82	13.229,18	0,00	13.229,18	64.011,11	0,00	64.011,11	14.626,69
6020401000	Construcciones	0,00	0,00	0,00	0,00	0,00	0,00	0,00	0,00
6020402000	Otros Bn de Uso	65.408,82	13.229,18	0,00	13.229,18	64.011,11	0,00	64.011,11	14.626,69
6020500000	Transferencias	220.608,34	698.800,46	0,00	698.800,46	189.138,64	0,00	189.138,64	730.170,16
6020600000	Otros Gastos	2.305.049,77	1.649.485,91	0,00	1.649.485,91	1.508.661,76	0,00	1.508.661,76	2.447.843,62
6030000000	OTRAS DEUDAS	0,00	0,00	0,00	0,00	0,00	0,00	0,00	0,00
6040000000	AVALES Y GARANTÍAS	0,00	0,00	0,00	0,00	0,00	0,00	0,00	0,00
6000000000	TOTAL	39.689.419,57	21.388.634,53	0,00	21.388.634,53	27.571.134,39	0,00	27.571.134,39	33.386.920,01

OBSERVACIONES

Número: 1 Usuario: SGARTNER Fecha: 15/04/14 19:37

Se ha realizado un ajuste al saldo inicial por haberse detectado que había devengados que ya se habían cancelado con anticipos

AJUSTE EJERC. ANTERIOR POR DEV. CANC. C/ANTIPOS

ENEROS 2013,69

DEV. N°370/11/2

68062,46 0,00 68062,46

Dev. N°2039/12 68045,92 0,00 68045,92

Dev. N°2149/12 25900,21 0,00 25900,21

Dev. N°3439/11 9408,8 304,27 1117,53

1709,22 6277,78

Dev. N°3479/11 155084,99 0,00 147807,12

0,00 6863,67

0,00 594,00

Dev 3425/11 950,79 0,00 481,45

0,00 499,34

Número: 2 Usuario: SGARTNER Fecha: 12/05/14 12:49

Se ha realizado un ajuste al saldo inicial por haberse detectado que el Devengado 3570/11 fue anulado

FEBRERO 45484,8

Partida 3: 4801,80

Fecha de Impresión: 26/07/14 14:00:37

GARTNER, SONIA

Página 1

[Signature]
Aída M. GALLARDO
Directora por Pasivos
I.P.A.U.S.S.

A Cargo
Presidencia

ES COPIA FIEL

Sonia Noemí Gartner
Dirección de Contabilidad
I.P.A.U.S.S.

IPAUS
SG
CWR
EWS



Provincia de Tierra del Fuego,
Antártida e Islas del Atlántico Sur.
República Argentina.

ADMINISTRACIÓN PROVINCIAL
EVOLUCIÓN DE LA DEUDA PÚBLICA



MES 4 DE 2014

UNIDAD ORGANIZATIVA: I.P.A.U.S.S (parte asistencia)

ETAPA: Ninguno

Partida 6: 40.003,20

Aida M. GALLARDO
Directora por Partes
I.P.A.U.S.S.

A Cargo
Presidencia

IPAUSS
SG
CUR
EVS

ES COPIA FIEL

Sonia Noemi Gartner
Dirección de Contabilidad
I.P.A.U.S.S.



Provincia de Tierra del Fuego,
Antártida e Islas del Atlántico Sur
República Argentina

PROVINCIA DE TIERRA DEL FUEGO

NOMINA DE PERSONAL



ORGANISMO: I.P.A.U.S.S (parte asistencial)
ETAPA: Ninguno
MES 4 DE 2014

En Pesos

COD	ESCALAFONES	APORTES PATRONALES (a)	REMUNERACIONES (b)	ADICIONALES (c)	SUB TOTAL (a+b+c)(d)	ASIGNACIONES FAMILIARES (e)	TOTAL (f=d+e)	APORTES PERSONALES (g)	SUELDO LÍQUIDO (f-g)
10	Autoridades Superiores	137.025,03	626.562,26	0,00	763.587,29	13.981,44	777.568,73	136.056,94	506.476,76
11	Otros - Escalafones Propios	962.389,78	4.404.220,34	61.096,98	5.427.707,10	121.810,63	5.549.517,73	963.288,72	3.723.839,1
12	SUBTOTAL I	1.119.394,81	5.032.772,60	61.096,98	6.213.264,39	135.791,97	6.349.056,36	999.345,66	4.230.315,8
17	SUBTOTAL (sin S.A.C.)	1.119.394,81	5.032.772,60	61.096,98	6.213.264,39	135.791,97	6.349.056,36	999.345,66	4.230.315,8
18	SAC - Autoridades Superiores	0,00	0,00	0,00	0,00	0,00	0,00	0,00	0,00
19	SAC - Resto	0,00	0,00	0,00	0,00	0,00	0,00	0,00	0,00
20	SUBTOTAL (Incluido el SAC)	1.119.394,81	5.032.772,60	61.096,98	6.213.264,39	135.791,97	6.349.056,36	999.345,66	4.230.315,8
21	Veteranos de Guerra	0,00	0,00	0,00	0,00	0,00	0,00	0,00	0,00
22	Retrosactivos	0,00	0,00	0,00	0,00	0,00	0,00	0,00	0,00
30	TOTAL	1.119.394,81	5.032.772,60	61.096,98	6.213.264,39	135.791,97	6.349.056,36	999.345,66	4.230.315,8
23	Retrosactivo - Autoridades	0,00	0,00	0,00	0,00	0,00	0,00	0,00	0,00

OBSERVACIONES

Número: 2 Usuario: SGARTNER Fecha: 18/07/14 11:06

Se procede a informar, que las diferencias que surgen entre el Devengado Informado y la Planilla 6 - Nómina de Personal, se produce en virtud de que en el devengado de la Partida 1 - Gastos en Personal, se imputan los gastos que se detallan a continuación y en la Planilla 6, solo se informa el Devengamiento de los Haberes:

1.- Devengamiento de Haberes

2.- ART

3.- Reintegración de Pasaje por Fallecimiento, correspondiente a los empleados de la institución

Se procede a informar que en el mes de Abril se encuentran devengados los siguientes Expediente N° 909/13 - Haberes Marzo/14 y Expediente N° 1462/14 - Haberes de Abril/14

	Expte N° 909/14 Haberes Activos Marzo 2014	Expte N° 1462/2014 Haberes Activos Abril 2014
Asistencial	\$ 3.441.545,72	
Previsional	\$ 951.206,10	
General	\$ 56.345,15	\$ 3.600.122,96
Total	\$ 56.345,15	\$ 6.091.678,78
Total Partida 1:	\$ 8.148.221,93	

Discriminado por Sistema:

	Previsional	Asistencial
	\$ 951.206,10	\$ 3.441.545,72
	\$ 803.670,18	\$ 2.951.797,93
	\$ 1.754.878,28	\$ 6.393.343,65

Expedientes Informados en la Nómina de Personal

Expte N° 909/14 - Hab. Activos Marzo 2014 \$ 12.057.868 44.267,29

Diferencia devengado Partida 1 y Nómina de Personal

\$ 12.057.868 44.267,29

Personal Adscrito en Otras Instituciones

-Miranda, Horacio Oscar

-Roca, María Constanza

Fecha de Impresión: 29/07/14 14:01:03

GARTNER, SONIA

Página 1

Alma M. GALLARDO
Directora por Pasivos
I.P.A.U.S.S.

A Cargo
Presidencia **ES COPIA FIEL**

Sonia Noemí Gartner
Dirección de Contabilidad
I.P.A.U.S.S.






Provincia de Tierra del Fuego,
Antártida e Islas del Atlántico Sur
República Argentina

PROVINCIA DE TIERRA DEL FUEGO

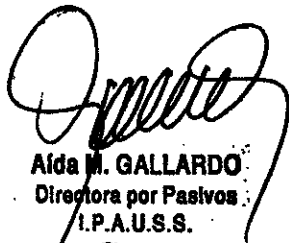
NOMINA DE PERSONAL




ORGANISMO: I.P.A.U.S.S (parte asistencial)
ETAPA: Ninguno
MES 4 DE 2014

Personal Adscripto de Otras Instituciones

- 1.-FRIAS DIEGO SEBASTIAN
- 2.-GODOY GLADYS ISABEL
- 3.-SOTO CARLOS ADRIAN
- 4.-GARNICA SANDRA GRACIANA


Aída M. GALLARDO
Directora por Pasivos
I.P.A.U.S.S.
A Cargo
Presidencia

ES COPIA FIEL
Sonia Noemí Gartner
Dirección de Contabilidad
I.P.A.U.S.S.


IPAUSS
SG
CVR
EVS

ORGANISMO: I.P.A.U.S.S (parte asistencia)
ETAPA: Devengado
MES 4 DE 2014
TRIMESTRE 2

CODIGO	CONCEPTO	TOTAL GENERAL (a)-(b)-(c)	GASTOS CORRIENTES						GASTOS DE CAPITAL						APLICACIONES FINANCIERAS															
			GASTOS EN PERSONAL		BENEFICIO DE COMUNITARIO		SERVICIOS NO PERSONALES		RENTAS DE LA PROPIEDAD		PRESTAC. SES. SOCIAL		TRANSFERENCIAS		OTROS		BIENES DE LUJO		TOTAL (d)	TRANSFERENCIAS	INVERSION FORERA	TOTAL (e)	ACTIVOS FINANCIEROS	SERVICIOS DE LA DEUDA						
			TOTAL (a)	GASTOS EN PERSONAL	BENEFICIO DE COMUNITARIO	SERVICIOS NO PERSONALES	RENTAS DE LA PROPIEDAD	PRESTAC. SES. SOCIAL	TRANSFERENCIAS	OTROS	TOTAL (b)	COMITRACCIONES	BENEF. PAS. EXISTENTES	MAQUINARIA Y EQUIPOS	OTROS	COMITRACCIONES	TRANSFERENCIAS	INVERSION FORERA												
18000000	ADMINISTRACION CLERICAL	0,00	0,00	0,00	0,00	0,00	0,00	0,00	0,00	0,00	0,00	0,00	0,00	0,00	0,00	0,00	0,00	0,00	0,00	0,00	0,00	0,00	0,00	0,00	0,00	0,00	0,00			
20000000	SERVICIOS DE SEGURIDAD	120.891.273,28	25.421.889,25	13.306.641,08	78.064.389,44	0,00	0,00	0,00	0,00	0,00	0,00	0,00	0,00	0,00	0,00	0,00	0,00	0,00	0,00	0,00	0,00	0,00	0,00	0,00	0,00	0,00	0,00	0,00	0,00	
201000000	SERVICIOS SOCIALES	120.891.273,28	25.421.889,25	13.306.641,08	78.064.389,44	0,00	0,00	0,00	0,00	0,00	0,00	0,00	0,00	0,00	0,00	0,00	0,00	0,00	0,00	0,00	0,00	0,00	0,00	0,00	0,00	0,00	0,00	0,00	0,00	
40000000	SERVICIOS ECONOMICOS	0,00	0,00	0,00	0,00	0,00	0,00	0,00	0,00	0,00	0,00	0,00	0,00	0,00	0,00	0,00	0,00	0,00	0,00	0,00	0,00	0,00	0,00	0,00	0,00	0,00	0,00	0,00	0,00	
60000000	DEUDA PUBLICA	0,00	0,00	0,00	0,00	0,00	0,00	0,00	0,00	0,00	0,00	0,00	0,00	0,00	0,00	0,00	0,00	0,00	0,00	0,00	0,00	0,00	0,00	0,00	0,00	0,00	0,00	0,00	0,00	
600000000	TOTAL	120.891.273,28	118.088.774,97	118.088.774,97	118.088.774,97	118.088.774,97	118.088.774,97	118.088.774,97	118.088.774,97	118.088.774,97	118.088.774,97	118.088.774,97	118.088.774,97	118.088.774,97	118.088.774,97	118.088.774,97	118.088.774,97	118.088.774,97	118.088.774,97	118.088.774,97	118.088.774,97	118.088.774,97	118.088.774,97	118.088.774,97	118.088.774,97	118.088.774,97	118.088.774,97	118.088.774,97	118.088.774,97	118.088.774,97


[Signature]
Aida M. GALLARDO
Directora por Pasivos
I.P.A.U.S.S.

En Cargo
Presidencia



ES COPIA FIEL

Sonia Gartner
Dirección de Contabilidad
I.P.A.U.S.S.



COMPOSICIÓN DEL GASTO POR FINALIDAD-FUNCIÓN Y CARÁCTER ECONOMICO

Presente en el día 04 de mayo del 2014 en la ciudad de Santiago de Chile.
República Argentina

ORGANISMO: I.P.A.U.S.S (parte estadal)
ETAPA: Pagado
MES 4 DE 2014
TRIMESTRE 2


CÓDIGO	CONCEPTO	TOTAL GENERAL (a+b+c)	GASTOS CORRIENTES										GASTOS DE CAPITAL					APLICACIONES FINANCIERAS				
			TOTAL (a)	GASTOS EN PERSONAL		BIENES DE CONSUMO		SERVICIOS NO PERSONALES	RENTAS DE LA PROPIEDAD	PRESTAC. SECT. SOCIAL	TRANSFERENCIAS	OTROS	TOTAL (b)	CONSTRUCCIONES	BIENES PRE-EXISTENTES	BIENES DE MAQUINARIA Y EQUIPOS	OTROS	TRANSFERENCIAS	INVERSIÓN FICHERA	TOTAL (c)	ACTIVOS FINANCIEROS	SERVICIOS DE LA DEUDA
				GASTOS EN PERSONAL	BIENES DE CONSUMO	SERVICIOS NO PERSONALES	RENTAS DE LA PROPIEDAD															
10000000	ADMINISTRACIÓN GUBERNAMENTAL	0,00	0,00	0,00	0,00	0,00	0,00	0,00	0,00	0,00	0,00	0,00	0,00	0,00	0,00	0,00	0,00	0,00	0,00	0,00	0,00	
20000000	SERVICIOS DE SEGURIDAD	100.482.098,79	0,00	0,00	0,00	0,00	0,00	0,00	0,00	0,00	0,00	0,00	0,00	0,00	0,00	0,00	0,00	0,00	0,00	0,00	0,00	
30000000	SERVICIOS ESCOLARES	100.482.098,79	98.282.850,44	18.091.799,09	12.171.899,09	62.101.497,09	0,00	0,00	0,00	0,00	0,00	0,00	0,00	100.872,24	0,00	0,00	0,00	0,00	0,00	0,00	0,00	
30100000	Salas		98.282.850,44	18.091.799,09	12.171.899,09	62.101.497,09	0,00	0,00	0,00	0,00	0,00	0,00	0,00	100.872,24	0,00	0,00	0,00	0,00	0,00	0,00	0,00	
40000000	SERVICIOS ECONÓMICOS	0,00	0,00	0,00	0,00	0,00	0,00	0,00	0,00	0,00	0,00	0,00	0,00	0,00	0,00	0,00	0,00	0,00	0,00	0,00	0,00	
60000000	DEUDA PÚBLICA	0,00	0,00	0,00	0,00	0,00	0,00	0,00	0,00	0,00	0,00	0,00	0,00	0,00	0,00	0,00	0,00	0,00	0,00	0,00	0,00	
60000000	TOTAL	100.482.098,79	98.282.850,44	18.091.799,09	12.171.899,09	62.101.497,09	0,00	0,00	0,00	0,00	0,00	0,00	0,00	100.872,24	0,00	0,00	0,00	0,00	0,00	0,00	0,00	

[Firma]
Aida M. GALLARDO
Directora por Positivo
I.P.A.U.S.S.

En Cargo
Presidencia



ES COPIA FIEL
Sonia Noemí Gartner
Dirección de Contabilidad
I.P.A.U.S.S.






Provincia de Tierra del Fuego,
Antártida e Islas del Atlántico Sur
República Argentina

PROVINCIA DE TIERRA DEL FUEGO
ADMINISTRACION PROVINCIAL


STOCK DE DEUDA, USO DEL CRÉDITO Y SERVICIOS DE DEUDA

ORGANISMO: 211 I.P.A.U.S.S (parte estatística)
ETAPA: Devengado
MES 4 DE 2014




En Pesos

CÓDIGO	PRESTAMISTA (*)	MONEDA (\$ o US\$)	STOCK	DATOS DEL PERIODO		MONTO ORIGINAL	GARANTÍA	FECHA OPERACIÓN	TASA ANUAL	PLAZO
				AMORTIZACIÓN	INTERESES					
1000000000	GOBIERNO NACIONAL	Peso	0,00	0,00	0,00	0,00		///	0,00	
2000000000	ENTIDADES BANCARIAS Y FINANCIERAS	Peso	0,00	0,00	0,00	0,00		///	0,00	
3000000000	PRESTAMOS DIRECTOS CON ORIG. INTERNACIONAL	Peso	0,00	0,00	0,00	0,00		///	0,00	
4000000000	DEUDA CONSOLIDADA	Peso	0,00	0,00	0,00	0,00		///	0,00	
5000000000	TITULOS PUBLICOS PROVINCIALES	Peso	0,00	0,00	0,00	0,00		///	0,00	
6000000000	GARANTIAS Y AVALES	Peso	0,00	0,00	0,00	0,00		///	0,00	
7000000000	OTROS	Peso	0,00	0,00	0,00	0,00		///	0,00	
8000000000	TOTAL DEUDA PROVINCIAL	Peso	0,00	0,00	0,00	0,00		///	0,00	
9000000000	DEUDA FLOTANTE	Peso	23.388.820,00	0,00	0,00	0,00		///	0,00	
9010000000	Personal	Peso	6.604.782,73	0,00	0,00	0,00		///	0,00	
9020000000	Proveedores	Peso	23.704.323,19	0,00	0,00	0,00		///	0,00	
9030000000	Contratistas	Peso	0,00	0,00	0,00	0,00		///	0,00	
9040000000	Transferencias	Peso	739.170,18	0,00	0,00	0,00		///	0,00	
9080000000	Otros	Peso	2.447.843,92	0,00	0,00	0,00		///	0,00	


Alda M. GALLARDO
Directora por Pasivos
I P.A.U.S.S.
A Cargo
Presidencia

ES COPIA FIEL


Sonia Gartner
Dirección de Contabilidad
I.P.A.U.S.S.





Provincia de Tierra del Fuego,
 Antártida e Islas del Atlántico Sur
 República Argentina

PROVINCIA DE TIERRA DEL FUEGO
 ADMINISTRACION PROVINCIAL

STOCK DE DEUDA, USO DEL CRÉDITO Y SERVICIOS DE DEUDA

ORGANISMO: 211 I.P.A.U.S.S (parte asistencial)
 ETAPA: Pagado
 MES 4 DE 2014



En Pesos

CÓDIGO	PRESTAMISTA (*)	MONEDA (\$ o US\$)	STOCK	DATOS DEL PERIODO		MONTO ORIGINAL	GARANTÍA	FECHA OPERACIÓN	TASA ANUAL	PLAZO
				AMORTIZACIÓN	INTERESES					
1000000000	GOBIERNO NACIONAL	Peso	0,00	0,00	0,00	0,00		///	0,00	
2000000000	ENTIDADES BANCARIAS Y FINANCIERAS	Peso	0,00	0,00	0,00	0,00		///	0,00	
3000000000	PRESTAMOS DIRECTOS CON OMI INTERNACIONALE	Peso	0,00	0,00	0,00	0,00		///	0,00	
4000000000	DEUDA CONSOLIDADA	Peso	0,00	0,00	0,00	0,00		///	0,00	
5000000000	TITULOS PUBLICOS PROVINCIALES	Peso	0,00	0,00	0,00	0,00		///	0,00	
6000000000	GARANTIAS Y AVALES	Peso	0,00	0,00	0,00	0,00		///	0,00	
7000000000	OTROS	Peso	0,00	0,00	0,00	0,00		///	0,00	
8000000000	TOTAL DEUDA PROVINCIAL	Peso	0,00	0,00	0,00	0,00		///	0,00	
9000000000	DEUDA FLOTANTE	Peso	33.388.620,00	0,00	0,00	0,00		///	0,00	
9010000000	Personal	Peso	8.504.782,73	0,00	0,00	0,00		///	0,00	
9020000000	Proveedores	Peso	23.704.323,19	0,00	0,00	0,00		///	0,00	
9030000000	Contratistas	Peso	0,00	0,00	0,00	0,00		///	0,00	
9040000000	Transferencias	Peso	730.170,18	0,00	0,00	0,00		///	0,00	
9050000000	Otros	Peso	2.447.843,92	0,00	0,00	0,00		///	0,00	

Fecha de impresión: 2007/14 14:02:26

GARTNER, SONIA

Página 1

[Signature]
 Aldem. GALLARDO
 Directora por Pasivos
 I.P.A.U.S.S.

A Cargo
 Presidencia

IPAUS

SG

CVR

EVS

ES COPIA FIEL

Sonia Noemí Gartner
 Dirección de Contabilidad
 I.P.A.U.S.S.



Provincia de Tierra del Fuego, Antártida
e Islas del Atlántico Sur



IPAUSS
Instituto Provincial Autárquico
Unificado de Seguridad Social



"2014 - Año de Homenaje al Almirante Guillermo Brown, en el Bicentenario del Combate Naval de Montevideo"

NOTA N° 220 /2014
LETRA DIR. CONTABILIDAD - IPAUSS

USHUAIA, 27 AGO 2014

SR. SECRETARIO DE HACIENDA

REF.: Ley Prov. 694 - Régimen Federal de Resp. Fiscal

Por medio de la presente me dirijo a Ud. a efectos de adjuntar las planillas con la información solicitada mediante la Ley Provincial N° 694 - Régimen Federal de Responsabilidad Fiscal, correspondiente al Período Mayo del Ejercicio 2014. Se adjuntan las siguientes Planillas del Sistema Previsional y Sistema Asistencial:

- Planilla N° 1: Esquema Ahorro - Inversión - Financiamiento Devengado
- Planilla N° 1: Esquema Ahorro - Inversión - Financiamiento Pagado
- Planilla N° 1: Esquema Ahorro - Inversión - Financiamiento Pagado de Ejercicios Anteriores
- Planilla N° 1: Esquema Ahorro - Inversión - Crédito Vigente
- Planilla N° 2: Ejecución de Presupuesto de Recursos
- Planilla N° 3: Ejecución de Gastos por Objeto
- Planilla N° 4: Evolución de la deuda
- Planilla N° 5: Cuentas Bancarias
- Planilla N° 6: Nómina de Personal
- Planilla N° 7: Composición del Gasto por Finalidad - Función y Carácter Económico Devengado
- Planilla N° 7: Composición del Gasto por Finalidad - Función y Carácter Económico Pagado
- Planilla N° 10: Estado de Movimiento del Tesoro (sin discriminar, se confecciono una sola planilla para ambos sistemas).
- Planilla N° 11: Situación del Tesoro. (sin discriminar, se confeccionó una sola planilla para ambos sistemas)
- Planilla N° 12: Condición de los préstamos y colocación de deuda (esta planilla no se imprime por no registrar datos)
- Planilla N° 13: Stock de Deuda, Uso del Crédito y Servicios de Deuda Devengado
- Planilla N° 13: Stock de Deuda, Uso del Crédito y Servicios de Deuda Pagado
- Planilla N° 14: Aavales y Garantías (esta planilla no se imprime por no registrar datos)

Lo saludo a Usted muy atentamente.

DIRECCION GENERAL DE DESPACHO
MINISTERIO DE ECONOMIA
ENTRO: HORA: 10.02
28 AGO 2014
SALIO: *H. J. Villanueva*

[Signature]
Prof. Ana C. VILLANUEVA
Presidente
I.P.A.U.S.S.

GOBIERNO DE LA PROVINCIA DE TIERRA DEL FUEGO
MINISTERIO DE ECONOMIA
SEÑOR SECRETARIO DE HACIENDA
Cdor. Alejandro BARROZO
S

IPAUSS
SG
EK

ES COPIA FIEL

Mesa de Entrada
I.P.A.U.S.S.
SALIO
28 AGO 2014
N° DE REGISTRO

[Signature]
Sonia Noemí Gartner
Dirección de Contabilidad
I.P.A.U.S.S.



ESQUEMA AHORRO - INVERSION - FINANCIAMIENTO

Provincia de Tierra del Fuego,
Antártida e Islas del Atlántico Sur
República Argentina

ORGANISMO: I.P.A.U.S.S. (Previsional)
ETAPA: Devengado
MES 5 DE 2014
TRIMESTRE 2

En Pesos

COD	CONCEPTO	IMPORTE
100000000	I. INGRESOS CORRIENTES	420.715.500,14
101000000	TRIBUTARIOS	1.241.113,31
101020000	De Origen Nacional	1.241.113,31
101021300	IVA - Ley Nº 23.966 Art. 5º Pto. 2	1.241.113,31
101040000	CONTRIBUCIONES A LA SEGURIDAD SOCIAL	414.890.104,28
101040100	Aportes y Retenciones que perciben Org. de Prev. y Asist. Soc.	414.890.104,28
102000000	NO TRIBUTARIOS	306.562,38
102010000	Recursos No Tributarios	0,00
102020000	Otros No Tributarios	306.562,38
103000000	VENTA DE BS. Y SERV. DE LA ADMIN. PUBLICA	0,00
104000000	RENTAS DE LA PROPIEDAD	4.277.720,17
104010000	Intereses por Préstamos	1.262,74
104020000	Intereses por Títulos y Valores	300.392,71
104030000	Intereses por Depósito	3.575.731,38
104050000	Arrendamiento de Tierras y Terrenos	400.333,34
105000000	TRANSFERENCIAS CORRIENTES	0,00
200000000	II. GASTOS CORRIENTES	486.052.619,70
201000000	GASTOS DE CONSUMO	7.741.578,48
201010000	Personal	6.868.099,35
201020000	Bienes de Consumo	66.069,28
201030000	Servicios	807.409,85
201040000	Otros Gastos	0,00
202000000	RENTAS DE LA PROPIEDAD	0,00
203000000	PRESTACIONES DE LA SEGURIDAD SOCIAL	478.311.041,22
203010000	Prestaciones que brindan los Organ.de Prev. y Asistencia Social	478.311.041,22
204000000	TRANSFERENCIAS CORRIENTES	0,00
300000000	III. RESULTADO ECONOMICO (I-II)	-65.337.119,56
400000000	IV. INGRESOS DE CAPITAL	0,00
500000000	V. GASTOS DE CAPITAL	14.826,04
501000000	INVERSION REAL DIRECTA	14.826,04
501010000	Maquinaria y Equipo	14.826,04
501020000	Construcciones	0,00
501030000	Bienes Preexistentes	0,00
501040000	Otros	0,00
502000000	TRANSFERENCIAS DE CAPITAL	0,00
503000000	INVERSION FINANCIERA	0,00
600000000	VI. INGRESOS TOTALES (I+IV)	420.715.500,14
700000000	VII. GASTOS TOTALES (II+V)	486.067.445,74
800000000	VIII. GASTOS PRIMARIOS (VII-Rentas de la Propiedad)	486.067.445,74
900000000	IX. RESULTADO FINANCIERO PREVIO A EROG. FIGUR.(VI-VII)	-65.351.945,60
1000000000	X. CONTRIBUCIONES FIGURATIVAS	21.438.696,15
1100000000	XI. GASTOS FIGURATIVOS	0,00
1200000000	XII. RESULTADO PRIMARIO (VI-VIII)	-65.351.945,60
1300000000	XIII. RESULTADO FINANCIERO (IX+X-XI)	-43.913.249,45

Prof. Ana O. VILLANUEVA
Presidente
I.P.A.U.S.S.

ES COPIA FIEL

Sonia Noemí Gartner
Dirección de Contabilidad
I.P.A.U.S.S.






Provincia de Tierra del Fuego,
Antártida e Islas del Atlántico Sur
República Argentina

PROVINCIA DE TIERRA DEL FUEGO

ESQUEMA AHORRO - INVERSIÓN - FINANCIAMIENTO



ORGANISMO: I.P.A.U.S.S. (Previsional)
ETAPA: Devengado
MES 5 DE 2014
TRIMESTRE 2

En Pesos

COD	CONCEPTO	IMPORTE
140000000	XIV. FUENTES FINANCIERAS	278.715.965,78
140100000	DISMINUCION DE LA INVERSION FINANCIERA	213.856.041,27
1401010000	Disminución de Disponibilidades	0,00
1401020000	Disminución de Inversiones Fcras. Temporarias	85.857.084,42
1401030000	Disminución de Adelantos a Prov. y Cont.	9.090.554,54
1401040000	Disminución de Otros Activos Financieros	118.908.402,31
1402000000	ENDEUDAMIENTO PUBLICO E INCREMENTO DE OTROS PASIVOS	64.859.924,51
1402040000	Incremento de la Deuda Flotante	59.327.971,21
1402050000	Incremento de Otros Pasivos	5.531.953,30
1500000000	XV. APLICACIONES FINANCIERAS	234.802.716,33
1501000000	INVERSION FINANCIERA	112.903.659,95
1501010000	Incremento de Disponibilidades	8.927.297,79
1501020000	Incremento de Inversiones Fcras. Temporarias	89.432.815,80
1501040000	Incremento de Adelantos a Prov. y Cont.	14.503.880,03
1501050000	Incremento de Otros Activos Financieros	39.666,33
1502000000	AMORTIZACION DE DEUDA Y DISMINUCION DE OTROS PASIVOS	121.899.056,38
1502040000	Disminucion de la Deuda Flotante	118.762.196,82
1502050000	Disminución de Otros Pasivos	3.136.859,56
1600000000	OTROS CONCEPTOS NO INFORMADOS	0,00

Prof. Ana C. VILLANUEVA
Presidente
I.P.A.U.S.S.

ES COPIA FIEL

Sonia Noemi Gartner
Direccion de Contabilidad
I.P.A.U.S.S.





Provincia de Tierra del Fuego,
Antártida e Islas del Atlántico Sur
República Argentina

ESQUEMA AHORRO - INVERSION - FINANCIAMIENTO

ORGANISMO: I.P.A.U.S.S. (Previsional)
ETAPA: Pagado
MES 5 DE 2014
TRIMESTRE 2

En Pesos

COD	CONCEPTO	IMPORTE
100000000	I. INGRESOS CORRIENTES	420.715.500,14
101000000	TRIBUTARIOS	1.241.113,31
101020000	De Origen Nacional	1.241.113,31
101021300	IVA - Ley N° 23.966 Art. 5° Pto. 2	1.241.113,31
101040000	CONTRIBUCIONES A LA SEGURIDAD SOCIAL	414.890.104,28
101040100	Aportes y Retenciones que perciben Org. de Prev. y Asist. Soc.	414.890.104,28
102000000	NO TRIBUTARIOS	306.562,38
102010000	Recursos No Tributarios	0,00
102020000	Otros No Tributarios	306.562,38
103000000	VENTA DE BS. Y SERV. DE LA ADMIN. PUBLICA	0,00
104000000	RENTAS DE LA PROPIEDAD	4.277.720,17
104010000	Intereses por Préstamos	1.262,74
104020000	Intereses por Títulos y Valores	300.392,71
104030000	Intereses por Depósito	3.575.731,38
104050000	Arrendamiento de Tierras y Terrenos	400.333,34
105000000	TRANSFERENCIAS CORRIENTES	0,00
200000000	II. GASTOS CORRIENTES	426.730.729,96
201000000	GASTOS DE CONSUMO	7.621.399,62
201010000	Personal	6.859.905,19
201020000	Bienes de Consumo	45.519,96
201030000	Servicios	715.974,47
201040000	Otros Gastos	0,00
202000000	RENTAS DE LA PROPIEDAD	0,00
203000000	PRESTACIONES DE LA SEGURIDAD SOCIAL	419.109.330,34
203010000	Prestaciones que brindan los Organ.de Prev. y Asistencia Social	419.109.330,34
204000000	TRANSFERENCIAS CORRIENTES	0,00
300000000	III. RESULTADO ECONOMICO (I-II)	-6.015.229,82
400000000	IV. INGRESOS DE CAPITAL	0,00
500000000	V. GASTOS DE CAPITAL	13.744,58
501000000	INVERSION REAL DIRECTA	13.744,58
501010000	Maquinaria y Equipo	13.744,58
501020000	Construcciones	0,00
501030000	Bienes Preexistentes	0,00
501040000	Otros	0,00
502000000	TRANSFERENCIAS DE CAPITAL	0,00
503000000	INVERSION FINANCIERA	0,00
600000000	VI. INGRESOS TOTALES (I+IV)	420.715.500,14
700000000	VII. GASTOS TOTALES (II+V)	426.744.474,54
800000000	VIII. GASTOS PRIMARIOS (VII-Rentas de la Propiedad)	426.744.474,54
900000000	IX. RESULTADO FINANCIERO PREVIO A EROG. FIGUR.(VI-VII)	-6.028.974,40
1000000000	X. CONTRIBUCIONES FIGURATIVAS	21.438.696,15
1100000000	XI. GASTOS FIGURATIVOS	0,00
1200000000	XII. RESULTADO PRIMARIO (VI-VIII)	-6.028.974,40
1300000000	XIII. RESULTADO FINANCIERO (IX+X-XI)	15.409.721,75

Fecha de Impresión: 27/08/14 08:22:45

GARTNER, SONIA

Página 1

Prof. Ana C. VILLANUEVA
Presidente
I.P.A.U.S.S.

ES COPIA FIEL



Sonia Noemi Gartner
Dirección de Contabilidad
I.P.A.U.S.S.



Provincia de Tierra del Fuego,
Antártida e Islas del Atlántico Sur
República Argentina

PROVINCIA DE TIERRA DEL FUEGO

ESQUEMA AHORRO - INVERSION - FINANCIAMIENTO



ORGANISMO: I.P.A.U.S.S. (Previsional)

ETAPA: Pagado

MES 5 DE 2014

TRIMESTRE 2

En Pesos

COD	CONCEPTO	IMPORTE
140000000	XIV. FUENTES FINANCIERAS	219.387.994,58
140100000	DISMINUCION DE LA INVERSION FINANCIERA	213.856.041,28
140101000	Disminución de Disponibilidades	0,00
140102000	Disminución de Inversiones Fcras. Temporarias	85.857.084,42
140103000	Disminución de Adelantos a Prov. y Cont.	9.090.554,54
140104000	Disminución de Otros Activos Financieros	118.908.402,32
140200000	ENDEUDAMIENTO PUBLICO E INCREMENTO DE OTROS PASIVOS	5.531.953,30
140205000	Incremento de Otros Pasivos	5.531.953,30
150000000	XV. APLICACIONES FINANCIERAS	116.035.519,51
150100000	INVERSION FINANCIERA	112.898.659,95
150101000	Incremento de Disponibilidades	8.927.297,79
150102000	Incremento de Inversiones Fcras. Temporarias	89.432.815,80
150104000	Incremento de Adelantos a Prov. y Cont.	14.503.880,03
150105000	Incremento de Otros Activos Financieros	34.666,33
150200000	AMORTIZACION DE DEUDA Y DISMINUCION DE OTROS PASIVOS	3.136.859,56
150205000	Disminución de Otros Pasivos	3.136.859,56
160000000	OTROS CONCEPTOS NO INFORMADOS	118.762.196,82

Prof. Ana C. VILLANUEVA
Presidente
I.P.A.U.S.S.

ES COPIA FIEL

Sonia Noemi Gartner
Dirección de Contabilidad
I.P.A.U.S.S.





Provincia de Tierra del Fuego,
Antártida e Islas del Atlántico Sur
República Argentina

PROVINCIA DE TIERRA DEL FUEGO

ESQUEMA AHORRO - INVERSION - FINANCIAMIENTO



ORGANISMO: I.P.A.U.S.S. (Previsional)
ETAPA: Pagado de Ejercicios Anteriores
MES 5 DE 2014
TRIMESTRE 2

En Pesos

COD	CONCEPTO	IMPORTE
100000000	I. INGRESOS CORRIENTES	0,00
200000000	II. GASTOS CORRIENTES	118.745.209,93
201000000	GASTOS DE CONSUMO	1.785.147,20
201010000	Personal	1.738.685,76
201020000	Bienes de Consumo	18.202,74
201030000	Servicios	28.258,70
201040000	Otros Gastos	0,00
202000000	RENTAS DE LA PROPIEDAD	0,00
203000000	PRESTACIONES DE LA SEGURIDAD SOCIAL	116.960.062,73
203010000	Prestaciones que brindan los Organ.de Prev. y Asistencia Social	116.960.062,73
204000000	TRANSFERENCIAS CORRIENTES	0,00
300000000	III. RESULTADO ECONOMICO (I-II)	-118.745.209,93
400000000	IV. INGRESOS DE CAPITAL	0,00
500000000	V. GASTOS DE CAPITAL	16.986,89
501000000	INVERSION REAL DIRECTA	16.986,89
501010000	Maquinaria y Equipo	16.986,89
501020000	Construcciones	0,00
501030000	Bienes Preexistentes	0,00
501040000	Otros	0,00
502000000	TRANSFERENCIAS DE CAPITAL	0,00
503000000	INVERSION FINANCIERA	0,00
600000000	VI. INGRESOS TOTALES (I+IV)	0,00
700000000	VII. GASTOS TOTALES (II+V)	118.762.196,82
800000000	VIII. GASTOS PRIMARIOS (VII-Rentas de la Propiedad)	118.762.196,82
900000000	IX. RESULTADO FINANCIERO PREVIO A EROG. FIGUR.(VI-VII)	-118.762.196,82
1000000000	X. CONTRIBUCIONES FIGURATIVAS	0,00
1100000000	XI. GASTOS FIGURATIVOS	0,00
1200000000	XII. RESULTADO PRIMARIO (VI-VIII)	-118.762.196,82
1300000000	XIII. RESULTADO FINANCIERO (IX+X-XI)	-118.762.196,82
1400000000	XIV. FUENTES FINANCIERAS	0,00
1500000000	XV. APLICACIONES FINANCIERAS	0,00
1501000000	INVERSION FINANCIERA	0,00
1502000000	AMORTIZACION DE DEUDA Y DISMINUCION DE OTROS PASIVOS	0,00
1600000000	OTROS CONCEPTOS NO INFORMADOS	-118.762.196,82



Prof. Ana G. VILLANUEVA
Presidente
I.P.A.U.S.S.

ES COPIA FIEL

Sonia Noemi Gartner
Dirección de Contabilidad
I.P.A.U.S.S.



Provincia de Tierra del Fuego,
Antártida e Islas del Atlántico Sur
República Argentina

ORGANISMO: I.P.A.U.S.S. (Previsional)
ETAPA: Crédito Vigente
MES 5 DE 2014
TRIMESTRE 2

En Pesos

COD	CONCEPTO	IMPORTE
10000000	I. INGRESOS CORRIENTES	1.056.798.253,53
10100000	TRIBUTARIOS	1.878.850,02
10102000	De Origen Nacional	1.878.850,02
101021300	IVA - Ley N° 23.966 Art. 5° Pto. 2	1.878.850,02
10104000	CONTRIBUCIONES A LA SEGURIDAD SOCIAL	994.840.796,90
101040100	Aportes y Retenciones que perciben Org. de Prev. y Asist. Soc.	994.840.796,90
10200000	NO TRIBUTARIOS	532.122,35
10201000	Recursos No Tributarios	0,00
10202000	Otros No Tributarios	532.122,35
10300000	VENTA DE BS. Y SERV. DE LA ADMIN. PUBLICA	0,00
10400000	RENTAS DE LA PROPIEDAD	59.546.484,26
10401000	Intereses por Préstamos	8.142,45
10402000	Intereses por Títulos y Valores	430.436,00
10403000	Intereses por Depósito	58.107.905,81
10405000	Arrendamiento de Tierras y Terrenos	1.000.000,00
10500000	TRANSFERENCIAS CORRIENTES	0,00
20000000	II. GASTOS CORRIENTES	1.422.912.760,38
20100000	GASTOS DE CONSUMO	32.111.103,03
20101000	Personal	26.941.051,67
20102000	Bienes de Consumo	859.793,13
20103000	Servicios	4.310.258,23
20104000	Otros Gastos	0,00
20200000	RENTAS DE LA PROPIEDAD	0,00
20300000	PRESTACIONES DE LA SEGURIDAD SOCIAL	1.390.792.609,35
20301000	Prestaciones que brindan los Organ.de Prev. y Asistencia Social	1.390.792.609,35
20400000	TRANSFERENCIAS CORRIENTES	9.048,00
20402000	Al Sector Público	9.048,00
204020100	Municipios	0,00
204020400	Otros	9.048,00
20403000	Al Sector Externo	0,00
30000000	III. RESULTADO ECONOMICO (I-II)	-366.114.506,85
40000000	IV. INGRESOS DE CAPITAL	0,00
50000000	V. GASTOS DE CAPITAL	27.865.871,72
50100000	INVERSION REAL DIRECTA	27.865.871,72
50101000	Maquinaria y Equipo	278.252,72
50102000	Construcciones	24.975.000,00
501020100	Con Rentas Generales	0,00
501020200	Con Recursos Afectados	24.975.000,00
50103000	Bienes Preexistentes	0,00
50104000	Otros	2.612.619,00
50200000	TRANSFERENCIAS DE CAPITAL	0,00
50300000	INVERSION FINANCIERA	0,00
60000000	VI. INGRESOS TOTALES (I+IV)	1.056.798.253,53
70000000	VII. GASTOS TOTALES (II+V)	1.450.778.632,10

Fecha de Impresión: 27/08/14 08:23:51

GARTNER, SONIA

Página 1

Prof. Ana C. WILLANUEVA
Presidente
I.P.A.U.S.S.

ES COPIA FIEL



Sonia Noemi Gartner
Dirección de Contabilidad
I.P.A.U.S.S.



Provincia de Tierra del Fuego,
Antártida e Islas del Atlántico Sur
República Argentina

PROVINCIA DE TIERRA DEL FUEGO

ESQUEMA AHORRO - INVERSION - FINANCIAMIENTO



ORGANISMO: I.P.A.U.S.S. (Previsional)
ETAPA: Crédito Vigente
MES 5 DE 2014
TRIMESTRE 2

En Pesos

COD	CONCEPTO	IMPORTE
800000000	VIII. GASTOS PRIMARIOS (VII-Rentas de la Propiedad)	1.450.778.632,10
900000000	IX. RESULTADO FINANCIERO PREVIO A EROG. FIGUR.(VI-VII)	-393.980.378,57
1000000000	X. CONTRIBUCIONES FIGURATIVAS	0,00
1100000000	XI. GASTOS FIGURATIVOS	0,00
1200000000	XII. RESULTADO PRIMARIO (VI-VIII)	-393.980.378,57
1300000000	XIII. RESULTADO FINANCIERO (IX+X-XI)	-393.980.378,57
1400000000	XIV. FUENTES FINANCIERAS	490.147.241,34
1401000000	DISMINUCION DE LA INVERSION FINANCIERA	490.147.241,34
1401020000	Disminución de Inversiones Fcras. Temporarias	85.984.591,57
1401030000	Disminución de Adelantos a Prov. y Cont.	0,00
1401040000	Disminución de Otros Activos Financieros	404.162.649,77
1402000000	ENDEUDAMIENTO PUBLICO E INCREMENTO DE OTROS PASIVOS	0,00
1500000000	XV. APLICACIONES FINANCIERAS	96.166.862,77
1501000000	INVERSION FINANCIERA	96.166.862,77
1501010000	Incremento de Disponibilidades	0,00
1501020000	Incremento de Inversiones Fcras. Temporarias	0,00
1501040000	Incremento de Adelantos a Prov. y Cont.	0,00
1501050000	Incremento de Otros Activos Financieros	96.166.862,77
1502000000	AMORTIZACION DE DEUDA Y DISMINUCION DE OTROS PASIVOS	0,00
1600000000	OTROS CONCEPTOS NO INFORMADOS	0,00

Fecha de Impresión: 27/08/14 08:23:51

GARTNER, SONIA

Página 2

Prof. Ana C. VILLANUEVA
Presidente
I.P.A.U.S.S.

ES COPIA FIEL

Sonia Noemí Gartner
Dirección de Contabilidad
I.P.A.U.S.S.





Provincia de Tierra del Fuego,
Antártida e Islas del Atlántico Sur.
República Argentina.

ADMINISTRACIÓN PROVINCIAL
EJECUCIÓN DE RECURSOS POR RUBRO

Organismo: I.P.A.U.S.S. (Previsional)

Mes: 5 Año: 2014

COD. RECURSO	RECURSOS	FORMULADO	AUMENTOS	DISMINUCIONES	DEFINITIVO	EJECUTADO	SALDO
100000000	RECURSOS	1.056.798.253,53	0,00	0,00	1.056.798.253,53	420.715.500,14	636.082.753,39
101000000	INGRESOS TRIBUTARIOS	1.878.850,02	0,00	0,00	1.878.850,02	1.241.113,31	637.736,71
101030000	Sobre la Producción, el Consum	1.878.850,02	0,00	0,00	1.878.850,02	1.241.113,31	637.736,71
101030100	Valor Agregado	1.878.850,02	0,00	0,00	1.878.850,02	1.241.113,31	637.736,71
101030103	Valor Agregado Ley Nº 23.9	1.878.850,02	0,00	0,00	1.878.850,02	1.241.113,31	637.736,71
102000000	INGRESOS NO TRIBUTARIOS	532.122,35	0,00	0,00	532.122,35	306.562,38	225.559,97
102080000	Otros Ingresos No Tributarios	532.122,35	0,00	0,00	532.122,35	306.562,38	225.559,97
102090000	Otros	532.122,35	0,00	0,00	532.122,35	306.562,38	225.559,97
102090909	Otros No Tributarios	532.122,35	0,00	0,00	532.122,35	306.562,38	225.559,97
103000000	CONTRIBUCIONES	994.840.796,90	0,00	0,00	994.840.796,90	414.890.104,28	579.950.692,62
103010000	Contribuciones al Servicio Previs	994.840.796,90	0,00	0,00	994.840.796,90	414.890.104,28	579.950.692,62
103010100	Aportes Patronales	542.356.210,33	0,00	0,00	542.356.210,33	235.884,28	306.471.959,71
103010200	Contribuciones Patronales	452.484.586,57	0,00	0,00	452.484.586,57	179.005.853,66	273.478.732,91
103020000	Contribuciones a las Obras Soci	0,00	0,00	0,00	0,00	0,00	0,00
104000000	VENTA DE BS. Y SERV. DE LA AD	0,00	0,00	0,00	0,00	0,00	0,00
105000000	INGRESOS DE OPERACIÓN	0,00	0,00	0,00	0,00	0,00	0,00
106000000	RENTAS DE LA PROPIEDAD	59.546.484,26	0,00	0,00	59.546.484,26	4.277.720,17	55.268.764,09
106010000	Intereses por Prestamos	8.142,45	0,00	0,00	8.142,45	1.262,74	6.879,71
106010100	Intereses por Préstamos Inter	8.142,45	0,00	0,00	8.142,45	1.262,74	6.879,71
106020000	Intereses por Depósitos	58.107.905,81	0,00	0,00	58.107.905,81	3.575.731,38	54.532.174,43
106020100	Intereses por Depósitos Intern	58.107.905,81	0,00	0,00	58.107.905,81	3.575.731,38	54.532.174,43
106030000	Intereses por Títulos y Valores	430.436,00	0,00	0,00	430.436,00	300.392,71	130.043,29
106030100	Intereses por títulos y valores	430.436,00	0,00	0,00	430.436,00	300.392,71	130.043,29
106050000	Arrendamientos de Tierras y Ter	1.000.000,00	0,00	0,00	1.000.000,00	400.333,34	599.666,66
107000000	TRANSFERENCIAS CORRIENTES	0,00	0,00	0,00	0,00	0,00	0,00
200000000	RECURSOS DE CAPITAL	0,00	0,00	0,00	0,00	0,00	0,00
202000000	TRANSFERENCIAS DE CAPITAL	0,00	0,00	0,00	0,00	0,00	0,00
300000000	FUENTES FINANCIERAS	490.147.241,34	0,00	0,00	490.147.241,34	155.401.884,17	334.745.357,17
301000000	VENTA DE TÍTULOS Y VALORES	0,00	0,00	0,00	0,00	0,00	0,00
302000000	VENTA DE ACCIONES Y PARTIC	0,00	0,00	0,00	0,00	0,00	0,00
303000000	RECUPERACIÓN DE PRESTAMO	69.910,20	0,00	0,00	69.910,20	38.294,15	31.616,05

ES COPIA FIEL

IPAUSS
526
EUS



[Signature]
Prof. María E. VILLANUEVA
Presidente
I.P.A.U.S.S.



Provincia de Tierra del Fuego,
Antártida e Islas del Atlántico Sur.
República Argentina.

ADMINISTRACIÓN PROVINCIAL

EJECUCIÓN DE RECURSOS POR RUBRO

Mes: 5 Año: 2014

Organismo: I.P.A.U.S.S. (Previsional)

COD. RECURSO	RECURSOS	FORMULADO	AUMENTOS	DISMINUCIONES	DEFINITIVO	EJECUTADO	SALDO
303010000	Del sector privado	69.910,20	0,00	0,00	69.910,20	38.294,15	31.616,05
304000000	RECUPERACION DE PRESTAMO	154.590,62	0,00	0,00	154.590,62	64.412,76	90.177,86
304020000	Del Sector publico nacional	154.590,62	0,00	0,00	154.590,62	64.412,76	90.177,86
305000000	DISMINUCIÓN DE OTROS ACTIV	489.922.740,52	0,00	0,00	489.922.740,52	155.299.177,26	334.623.563,26
305010000	Disminución de Disponibilidades	0,00	0,00	0,00	0,00	0,00	0,00
305020000	Disminución de Inversiones Fina	85.984.591,57	0,00	0,00	85.984.591,57	33.626.072,15	52.358.519,42
305020100	De inversiones financieras tem	85.984.591,57	0,00	0,00	85.984.591,57	33.626.072,15	52.358.519,42
305030000	Disminución de Cuentas Comerc	0,00	0,00	0,00	0,00	0,00	0,00
305040000	Disminución de Otras Cuentas a	403.938.148,95	0,00	0,00	403.938.148,95	118.805.695,40	285.132.453,55
305040200	Otras cuentas a cobrar a largo	403.938.148,95	0,00	0,00	403.938.148,95	118.805.695,40	285.132.453,55
305050000	Disminución de Documentos Co	0,00	0,00	0,00	0,00	0,00	0,00
305060000	Disminución de Otros Document	0,00	0,00	0,00	0,00	0,00	0,00
305070000	Adelantos a Proveedores y Cont	0,00	0,00	0,00	0,00	2.867.409,71	-2.867.409,71
305070100	Adelantos a proveedores y co	0,00	0,00	0,00	0,00	2.867.409,71	-2.867.409,71
305080000	Activos Diferidos	0,00	0,00	0,00	0,00	0,00	0,00
307000000	OBTENCIÓN DE PRESTAMOS	0,00	0,00	0,00	0,00	0,00	0,00
309000000	INCREMENTO DEL PATRIMONIO	0,00	0,00	0,00	0,00	0,00	0,00
401000000	CONTIBUCIONES FIGURATIVAS	0,00	0,00	0,00	0,00	0,00	0,00
1000000000	TOTALES	1.546.945.494,87	0,00	0,00	1.546.945.494,87	576.117.384,31	970.828.110,56

Prof. Ana C. VILLANUEVA
Presidente
I.P.A.U.S.S.



ES COPIA FIEL

Sonia Noemi Gartner
Dirección de Contabilidad
I.P.A.U.S.S.





Provincia de Tierra del Fuego,
Antártida e Islas del Atlántico Sur.
República Argentina.

ADMINISTRACIÓN PROVINCIAL
EJECUCIÓN DE GASTOS POR OBJETO A NIVEL DE PARCIAL
Organismo: I.P.A.U.S.S. (Previsional) Mes: 5 Año: 2014

COD. GASTO	GASTOS	CREDITO ORIGINAL	AUMENTOS	DISMINUCIONES	CREDITO VIGENTE	COMPROMISO	DEVENGADO	MANDADO A PAGAR	PAGADO	NO EJECUTADO
10000	GASTOS EN PERSONAL	26.941.051,65	0,00	0,00	26.941.051,65	0,00	6.868.099,35	0,00	6.859.905,19	20.072.952,30
10100	Personal permanente	23.879.953,23	0,00	0,00	23.879.953,23	0,00	6.194.048,66	0,00	6.186.390,30	17.685.904,57
10101	Retribuciones del Cargo	15.883.644,62	0,00	0,00	15.883.644,62	0,00	4.262.024,94	0,00	4.258.962,42	11.421.619,68
10102	Retribuciones a personal directiv	2.536.990,28	0,00	0,00	2.536.990,28	0,00	766.590,96	0,00	766.069,46	1.770.399,32
10104	Sueldo anual complementario	1.560.978,83	0,00	0,00	1.560.978,83	0,00	12.387,02	0,00	12.387,02	1.548.591,81
10106	Contribuciones patronales	4.098.339,50	0,00	0,00	4.098.339,50	0,00	1.153.045,74	0,00	1.148.971,40	2.945.293,76
10200	Personal Temporario	1.655.530,80	0,00	0,00	1.655.530,80	0,00	359.287,59	0,00	358.904,06	1.296.243,21
10201	Retribuciones del cargo	1.295.159,15	0,00	0,00	1.295.159,15	0,00	294.134,37	0,00	293.962,47	1.001.024,78
10203	Sueldo anual complementario	84.449,85	0,00	0,00	84.449,85	0,00	386,54	0,00	386,54	84.063,31
10205	Contribuciones patronales	275.921,80	0,00	0,00	275.921,80	0,00	64.768,68	0,00	64.555,05	211.155,12
10300	Servicios extraordinarios	613.333,32	0,00	0,00	613.333,32	0,00	79.365,37	0,00	79.213,10	533.987,95
10301	Retribuciones extraordinarias	511.111,10	0,00	0,00	511.111,10	0,00	65.143,70	0,00	65.079,59	445.967,40
10303	Contribuciones patronales	102.222,22	0,00	0,00	102.222,22	0,00	14.221,67	0,00	14.133,51	88.000,55
10400	Asignaciones familiares	782.475,90	0,00	0,00	782.475,90	0,00	233.593,23	0,00	233.593,23	548.882,67
10401	Asignaciones familiares	782.475,90	0,00	0,00	782.475,90	0,00	233.593,23	0,00	233.593,23	548.882,67
10500	Asistencia social al personal	9.758,40	0,00	0,00	9.758,40	0,00	1.804,50	0,00	1.804,50	7.953,90
10501	Asistencia social al personal	9.758,40	0,00	0,00	9.758,40	0,00	1.804,50	0,00	1.804,50	7.953,90
10800	Beneficios y compensaciones	0,00	0,00	0,00	0,00	0,00	0,00	0,00	0,00	0,00
20000	BIENES DE CONSUMO	859.793,13	16.050,00	18.050,00	859.793,13	0,00	66.069,28	0,00	45.519,96	783.723,85
20100	Productos alimenticios, agropecuar	24.514,98	0,00	0,00	24.514,98	0,00	3.801,27	0,00	3.786,01	20.713,71
20101	Alimentos para personas	18.222,10	0,00	0,00	18.222,10	0,00	3.694,71	0,00	3.678,45	14.527,39
20105	Madera, corcho y sus manufactu	6.292,88	0,00	0,00	6.292,88	0,00	108,56	0,00	106,56	6.186,32
20200	Textiles y vestuario	74.004,82	0,00	0,00	74.004,82	0,00	0,00	0,00	0,00	74.004,82
20202	Prendas de vestir	55.640,00	0,00	0,00	55.640,00	0,00	0,00	0,00	0,00	55.640,00
20203	Confeciones textiles	18.364,82	0,00	0,00	18.364,82	0,00	0,00	0,00	0,00	18.364,82
20300	Productos de papel, cartón e impre	178.253,87	0,00	0,00	178.253,87	0,00	16.635,74	0,00	7.470,89	161.618,13
20301	Papel de escritorio y cartón	122.352,36	0,00	0,00	122.352,36	0,00	15.298,08	0,00	6.150,30	107.054,28
20303	Productos de artes gráficas	39.209,51	0,00	0,00	39.209,51	0,00	888,10	0,00	888,10	38.321,41
20305	Libros revueltos, periódicos	16.692,00	0,00	0,00	16.692,00	0,00	449,56	0,00	432,49	16.242,44
20400	Productos de caucho y caucho	5.154,21	0,00	0,00	5.154,21	0,00	0,00	0,00	0,00	5.154,21
20404	Productos de caucho y caucho	5.154,21	0,00	0,00	5.154,21	0,00	0,00	0,00	0,00	5.154,21



Página: 1
Prof. Ana Carolina DANUJEVA
Presidente
I.P.A.U.S.S.

COPIA FIE

GARTNER, SONIA

Gartner
Responsable de Contabilidad

Fecha de Impresión: 27/08/14 09:25:58

IPAUSS
Fecha de Impresión: 27/08/14 09:25:58
EVS



Provincia de Tierra del Fuego,
Antártida e Islas del Atlántico Sur.
República Argentina.

ADMINISTRACIÓN PROVINCIAL
EJECUCIÓN DE GASTOS POR OBJETO A NIVEL DE PARCIAL

Organismo: I.P.A.U.S.S. (Previsional)

Mes: 5

Año: 2014

COD. GASTO	GASTOS	CREDITO ORIGINAL	AUMENTOS	DISMINUCIONES	CREDITO VIGENTE	COMPROMISO	DEVENGADO	MANDADO A PAGAR	PAGADO	NO EJECUTADO
20500	Productos químicos, combustibles	224.093,14	0,00	0,00	224.093,14	0,00	18.007,03	0,00	9.309,27	206.086,11
20502	Productos farmacéuticos y medic	856,00	0,00	0,00	856,00	0,00	0,00	0,00	0,00	856,00
20505	Tintas pinturas y colorantes	166.920,00	0,00	0,00	166.920,00	0,00	16.634,42	0,00	8.403,64	150.285,58
20506	Combustibles y lubricantes	18.803,26	0,00	0,00	18.803,26	0,00	1.289,40	0,00	851,45	17.503,86
20508	Productos de material plástico	37.513,88	0,00	0,00	37.513,88	0,00	73,21	0,00	54,18	37.440,67
20600	Productos de minerales no metálico	14.399,64	0,00	0,00	14.399,64	0,00	0,00	0,00	0,00	14.399,64
20602	Productos de vidrio	9.684,98	0,00	0,00	9.684,98	0,00	0,00	0,00	0,00	9.684,98
20603	Productos de loza y porcelana	541,66	0,00	0,00	541,66	0,00	0,00	0,00	0,00	541,66
20605	Cemento cal y yeso	4.173,00	0,00	0,00	4.173,00	0,00	0,00	0,00	0,00	4.173,00
20700	Productos metálicos	29.364,84	0,00	0,00	29.364,84	0,00	1.789,04	0,00	1.290,84	27.575,80
20704	Estructuras metálicas acabadas	22.266,00	0,00	0,00	22.266,00	0,00	49,43	0,00	49,43	22.206,57
20705	Herramientas menores	3.338,40	0,00	0,00	3.338,40	0,00	0,00	0,00	0,00	3.338,40
20709	Otros n.e.p.	3.770,44	0,00	0,00	3.770,44	0,00	1.739,61	0,00	1.241,41	2.030,83
20800	Minerales	0,00	0,00	0,00	0,00	0,00	0,00	0,00	0,00	0,00
20900	Otros bienes de consumo	310.007,63	16.050,00	16.050,00	310.007,63	0,00	25.836,45	0,00	23.663,95	284.171,43
20901	Elementos de limpieza	1.893,90	0,00	0,00	1.893,90	0,00	1.917,61	0,00	1.358,47	16.028,09
20902	Útiles de escritorio, oficina y ens	142.571,38	0,00	0,00	142.571,38	0,00	17.833,65	0,00	16.867,24	108.687,73
20903	Útiles y materiales eléctricos	27.904,85	0,00	0,00	27.904,85	0,00	1.229,71	0,00	985,62	26.675,14
20904	Utensilios de cocina y comedor	3.315,03	0,00	0,00	3.315,03	0,00	436,65	0,00	53,50	2.878,38
20906	Repuestos y accesorios	87.132,24	0,00	0,00	87.132,24	0,00	4.103,07	0,00	4.083,81	83.029,17
20909	Otros n.e.p	47.190,23	0,00	0,00	47.190,23	0,00	315,31	0,00	315,31	46.874,92
30000	SERVICIOS NO PERSONALES	4.310.258,24	373.644,00	373.644,00	4.310.258,24	0,00	807.409,86	0,00	715.974,47	3.502.848,38
30100	Servicios básicos	371.367,32	21.828,00	21.828,00	371.367,32	0,00	93.078,25	0,00	59.804,54	276.289,07
30101	Energía eléctrica	76.616,28	0,00	0,00	76.616,28	0,00	29.249,31	0,00	16.136,27	47.366,97
30102	Agua	37.866,71	0,00	0,00	37.866,71	0,00	24.277,90	0,00	13.964,84	35.406,81
30103	Gas	27.820,00	0,00	0,00	27.820,00	0,00	4.004,56	0,00	2.661,13	23.815,44
30104	Teléfonos, telex y telefax	129.947,22	0,00	0,00	129.947,22	0,00	32.789,71	0,00	25.120,18	75.329,51
30105	correos y telégrafo	98.127,11	0,00	0,00	98.127,11	0,00	2.756,77	0,00	1.922,12	96.370,34
30200	Alquileres de edificios y locales	323.738,66	30.816,00	30.816,00	323.738,66	0,00	95.513,99	0,00	82.930,41	228.225,28
30201	Alquileres de edificios y locales	253.050,72	0,00	0,00	253.050,72	0,00	60.412,20	0,00	54.794,70	161.822,52
30204	Alquileres de autopropietarias	58.680,82	0,00	0,00	58.680,82	0,00	19.136,15	0,00	18.525,35	39.524,87



[Signature]
Prof. Ana C. VILLANUEVA
Presidente
(I.P.A.U.S.S.)

ES COPIA FIEL

GARTNER, S...
[Signature]
Germi Gartner
Jefe de Contabilidad
I.P.A.U.S.S.

Fecha Impresión: 27/08/14
IPAUSS
EUS



Provincia de Tierra del Fuego,
Antártida e Islas del Atlántico Sur.
República Argentina.

ADMINISTRACIÓN PROVINCIAL

EJECUCIÓN DE GASTOS POR OBJETO A NIVEL DE PARCIAL

Organismo: I.P.A.U.S.S. (Previsional)

Mes: 5 Año: 2014

COD. GASTO	GASTOS	CREDITO ORIGINAL	AUMENTOS	DISMINUCIONES	CREDITO VIGENTE	COMPROMISO	DEVENGADO	MANDADO A PAGAR	PAGADO	NO EJECUTADO
30209	Otros n.e.p	12.027,14	30.816,00	0,00	42.843,14	0,00	15.985,04	0,00	11.610,36	26.878,10
30300	Mantenimiento, reparación y limpie	910.142,41	321.000,00	107.000,00	1.124.142,41	0,00	316.724,71	0,00	294.418,76	807.417,70
30301	Mantenimiento y reparación de e	431.210,00	0,00	107.000,00	324.210,00	0,00	35.135,47	0,00	28.159,50	288.074,53
30302	Mantenimiento y reparación de v	6.025,00	0,00	0,00	6.025,00	0,00	792,87	0,00	136,96	7.232,13
30303	Mantenimiento y reparación de m	133.536,00	0,00	0,00	133.536,00	0,00	23.071,37	0,00	20.331,28	110.464,63
30305	Limpieza, aseo y fumigación	303.024,00	321.000,00	0,00	624.024,00	0,00	257.690,76	0,00	245.791,02	368.333,24
30309	Otros n.e.p.	34.347,41	0,00	0,00	34.347,41	0,00	34,24	0,00	0,00	34.313,17
30400	Servicios técnicos y profesionales	541.250,55	0,00	107.000,00	434.250,55	0,00	15.818,15	0,00	15.818,15	418.432,40
30401	Estudios, investigaciones y proye	65.018,12	0,00	0,00	65.018,12	0,00	0,00	0,00	0,00	65.018,12
30402	Medicos y sanitarios	4.044,60	0,00	0,00	4.044,60	0,00	299,60	0,00	299,60	3.745,00
30404	Contabilidad y Auditoria	67.084,07	0,00	0,00	67.084,07	0,00	0,00	0,00	0,00	67.084,07
30405	De capacitación	48.706,98	0,00	0,00	48.706,98	0,00	0,00	0,00	0,00	48.706,98
30409	Otros n.e.p.	356.366,78	0,00	107.000,00	249.366,78	0,00	15.518,55	0,00	15.518,55	233.878,23
30500	Servicios comerciales y financieros	280.998,34	0,00	0,00	280.998,34	0,00	18.015,06	0,00	14.419,46	262.983,28
30501	Transporte	3.092,30	0,00	0,00	3.092,30	0,00	631,92	0,00	559,16	2.460,38
30503	Imprenta, publicaciones y reprod	17.330,47	0,00	0,00	17.330,47	0,00	3.832,74	0,00	3.095,46	13.497,73
30504	Primas y gastos de seguros	108.533,97	0,00	0,00	108.533,97	0,00	670,16	0,00	670,16	107.863,81
30505	Comisiones y gastos bancarios	132.657,18	0,00	0,00	132.657,18	0,00	9.451,20	0,00	9.279,33	123.205,98
30509	Otros n.e.p.	19.384,42	0,00	0,00	19.384,42	0,00	3.429,04	0,00	815,35	15.955,38
30600	Publicidad y propaganda	55.640,00	0,00	0,00	55.640,00	0,00	494,34	0,00	494,34	55.145,66
30700	Pasejes y viáticos	304.982,84	0,00	0,00	304.982,84	0,00	24.499,63	0,00	17.502,68	280.463,21
30701	Pasejes	130.698,36	0,00	0,00	130.698,36	0,00	18.522,92	0,00	12.874,17	112.175,44
30702	Viáticos	174.284,48	0,00	0,00	174.284,48	0,00	5.976,71	0,00	4.628,51	168.287,77
30800	Impuestos, derechos y tasas	1.214.911,79	0,00	0,00	1.214.911,79	0,00	218.648,51	0,00	209.222,34	986.263,28
30802	Impuestos directos	71.993,58	0,00	0,00	71.993,58	0,00	32.838,95	0,00	32.508,26	39.154,63
30803	Derechos y tasas	26.323,45	0,00	0,00	26.323,45	0,00	10.766,25	0,00	10.691,36	15.557,20
30804	Multas, recargos y gastos judicia	1.116.594,76	0,00	0,00	1.116.594,76	0,00	175.043,31	0,00	166.024,73	941.551,45
30900	Otros Servicios	307.246,31	0,00	107.000,00	200.246,31	0,00	24.917,82	0,00	21.383,79	175.628,49
30901	Servicios de Personal	10.194,92	0,00	0,00	10.194,92	0,00	2.075,80	0,00	2.075,80	8.119,12
30903	Servicios de Vigilancia	48.394,00	0,00	0,00	48.394,00	0,00	2.274,84	0,00	1.804,04	46.119,16
30909	Otros n.e.p.	248.657,39	0,00	107.000,00	141.657,39	0,00	20.267,18	0,00	17.483,95	121.390,21



Página: 3

[Handwritten signature]

Prof. Ana C. VILLANUEVA
Presidente
I.P.A.U.S.S.

ES COPIA FIEL

GARTNER ANTONIA

[Handwritten signature]
Gartner
Contabilidad

Fecha de Impresión: 27/08/14

PAISS 56
Fecha de Impresión: 27/08/14
205



Provincia de Tierra del Fuego,
Antártida e Islas del Atlántico Sur.
República Argentina.

ADMINISTRACIÓN PROVINCIAL

EJECUCIÓN DE GASTOS POR OBJETO A NIVEL DE PARCIAL

Mes: 5 Año: 2014

Organismo: I.P.A.U.S.S. (Previsional)

COD. GASTO	GASTOS	CREDITO ORIGINAL	AUMENTOS	DISMINUCIONES	CREDITO VIGENTE	COMPROMISO	DEVENGADO	MANDADO A PAGAR	PAGADO	NO EJECUTADO
40000	BIENES DE USO	27.865.871,72	0,00	0,00	27.865.871,72	0,00	14.826,04	0,00	13.744,58	27.881.045,68
40100	Bienes Preexistentes	0,00	0,00	0,00	0,00	0,00	0,00	0,00	0,00	0,00
40200	Construcciones	24.975.000,00	0,00	0,00	24.975.000,00	0,00	0,00	0,00	0,00	24.975.000,00
40201	Construcciones en bienes de do	24.975.000,00	0,00	0,00	24.975.000,00	0,00	0,00	0,00	0,00	24.975.000,00
40300	Maquinaria y equipo	278.252,72	0,00	0,00	278.252,72	0,00	14.826,04	0,00	13.744,58	263.428,68
40302	Equipo de transporte, tracción y	50.076,00	0,00	0,00	50.076,00	0,00	0,00	0,00	0,00	50.076,00
40304	Equipo de comunicación y señal	28.307,26	0,00	0,00	28.307,26	0,00	523,23	0,00	0,00	28.784,03
40305	Equipo educacional y recreativo	335,51	0,00	0,00	335,51	0,00	0,00	0,00	0,00	335,51
40306	Equipo para computación	119.500,95	0,00	0,00	119.500,95	0,00	9.631,93	0,00	9.631,93	109.869,02
40307	Equipo de oficina y muebles	55.568,50	0,00	0,00	55.568,50	0,00	4.388,69	0,00	4.112,65	51.179,81
40308	Herramientas y repuestos mayor	4.840,68	0,00	0,00	4.840,68	0,00	0,00	0,00	0,00	4.840,68
40309	Equipos varios	18.823,82	0,00	0,00	18.823,82	0,00	282,19	0,00	0,00	18.341,63
40500	Libros, revistas y otros elementos c	12.519,00	0,00	0,00	12.519,00	0,00	0,00	0,00	0,00	12.519,00
40800	Activos Intangibles	2.600.100,00	0,00	0,00	2.600.100,00	0,00	0,00	0,00	0,00	2.600.100,00
40901	Programas de computación	2.600.100,00	0,00	0,00	2.600.100,00	0,00	0,00	0,00	0,00	2.600.100,00
50000	TRANSFERENCIAS	1.390.801.657,35	0,00	0,00	1.390.801.657,35	0,00	478.311.041,22	0,00	419.109.330,34	912.480.616,13
50100	Transferencias al Sector Privado p/	1.390.792.609,35	0,00	0,00	1.390.792.609,35	0,00	478.311.041,22	0,00	419.109.330,34	912.481.568,13
50101	Jubilaciones	1.276.204.905,96	0,00	0,00	1.276.204.905,96	0,00	436.091.321,58	0,00	381.789.762,40	840.113.584,38
50102	Pensiones	114.587.703,39	0,00	0,00	114.587.703,39	0,00	42.219.719,64	0,00	37.319.567,94	72.367.983,75
50700	Transferencias a Inst. Prov y Munic.	9.048,00	0,00	0,00	9.048,00	0,00	0,00	0,00	0,00	9.048,00
50706	Transf. a gobiernos municipales	9.048,00	0,00	0,00	9.048,00	0,00	0,00	0,00	0,00	9.048,00
60000	ACTIVOS FINANCIEROS	96.166.862,77	0,00	0,00	96.166.862,77	0,00	20.269,64	0,00	15.289,64	96.146.593,13
60100	Aportes de capital	0,00	0,00	0,00	0,00	0,00	0,00	0,00	0,00	0,00
60200	Préstamos a corto plazo	96.134.591,57	0,00	0,00	96.134.591,57	0,00	20.000,00	0,00	15.000,00	96.114.591,57
60201	Préstamos a corto plazo al secto	96.134.591,57	0,00	0,00	96.134.591,57	0,00	20.000,00	0,00	15.000,00	96.114.591,57
60300	Préstamos a largo plazo	0,00	0,00	0,00	0,00	0,00	0,00	0,00	0,00	0,00
60400	Títulos y valores	0,00	0,00	0,00	0,00	0,00	0,00	0,00	0,00	0,00
60500	Inremento de disponibilidades	0,00	0,00	0,00	0,00	0,00	0,00	0,00	0,00	0,00
60600	Inremento de cargas a cobrar	32.271,20	0,00	0,00	32.271,20	0,00	269,64	0,00	289,64	32.001,56
60602	Inremento de otros elementos a cobra	32.271,20	0,00	0,00	32.271,20	0,00	269,64	0,00	289,64	32.001,56
60700	Inremento de otros elementos a cobra	0,00	0,00	0,00	0,00	0,00	0,00	0,00	0,00	0,00



Prof. Ana S. MULLANUEVA
Presidenta
I.P.A.U.S.S.

ES COMPAÑIA FIEL

GARTNER, SO
Gartner
Contabilidad
I.P.A.U.S.S.

Fecha de Impresión: 27/08/14 08:25





Provincia de Tierra del Fuego,
Antártida e Islas del Atlántico Sur.
República Argentina.

ADMINISTRACIÓN PROVINCIAL

EJECUCIÓN DE GASTOS POR OBJETO A NIVEL DE PARCIAL

Mes: 5 Año: 2014

Organismo: I.P.A.U.S.S. (Previsional)

COD. GASTO	GASTOS	CREDITO ORIGINAL	AUMENTOS	DISMINUCIONES	CREDITO VIGENTE	COMPROMISO	DEVENGADO	MANDADO A PAGAR	PAGADO	NO EJECUTADO
60800	Incremento de activos diferidos y ad	0,00	0,00	0,00	0,00	0,00	0,00	0,00	0,00	0,00
70000	SERVICIO DE LA DEUDA Y DISMINU	0,00	0,00	0,00	0,00	0,00	0,00	0,00	0,00	0,00
80000	OTROS GASTOS	0,00	0,00	0,00	0,00	0,00	0,00	0,00	0,00	0,00
90000	GASTOS FIGURATIVOS	0,00	0,00	0,00	0,00	0,00	0,00	0,00	0,00	0,00
990000	TOTAL DE GASTOS	1.546.945.494,86	389.694,00	389.694,00	1.546.945.494,86	0,00	486.087.715,39	0,00	426.759.744,18	1.060.857.779,47



[Signature]
Prof. Ana C. VILLANUEVA
Presidente
I.P.A.U.S.S.

ES COPIA FIEL

Sonia Cecilia Gartner
Directora de Contabilidad
I.P.A.U.S.S.

GARTNER, SONIA

Fecha de Impresión: 27/08/14 08:29:03

PAUSS



EVOLUCIÓN DE LA DEUDA PÚBLICA

Provincia de Tierra del Fuego,
Antártida e Islas del Atlántico Sur
República Argentina.



MES 5 DE 2014

UNIDAD ORGANIZATIVA: I.P.A.U.S.S. (Previsional)

ETAPA: Ninguno

CÓDIGO	CONCEPTO	STOCK al Inicio Ejercicio	INCREMENTOS			DISMINUCIONES			STOCK a Fin de Mes
			PRESUPUEST	NO PRESUPUEST	TOTAL	PRESUPUEST	NO PRESUPUEST	TOTAL	
1000000000	GOBIERNO NACIONAL	0,00	0,00	0,00	0,00	0,00	0,00	0,00	0,00
2000000000	PRESTAMOS DEL SECTOR	0,00	0,00	0,00	0,00	0,00	0,00	0,00	0,00
3000000000	PRESTAMOS DEL SECTOR	0,00	0,00	0,00	0,00	0,00	0,00	0,00	0,00
4000000000	TÍTULOS PÚBLICOS	0,00	0,00	0,00	0,00	0,00	0,00	0,00	0,00
5000000000	OTROS PASIVOS	118.941.983,9	59.327.971,21	0,00	59.327.971,	118.762.196,82	0,00	118.762.196,82	59.507.758,29
5010000000	DEUDA CONSOLIDADA	0,00	0,00	0,00	0,00	0,00	0,00	0,00	0,00
5020000000	DEUDA FLOTANTE	118.941.983,9	59.327.971,21	0,00	59.327.971,	118.762.196,82	0,00	118.762.196,82	59.507.758,29
5020100000	Personal	1.883.388,66	8.194,16	0,00	8.194,16	1.738.685,76	0,00	1.738.685,76	152.897,06
5020200000	Bienes de Consumo	22.033,58	20.549,32	0,00	20.549,32	18.202,74	0,00	18.202,74	24.380,16
5020300000	Servicios no Personales	53.965,03	91.435,39	0,00	91.435,39	28.258,70	0,00	28.258,70	117.141,72
5020400000	Bienes de Uso	17.367,38	1.081,46	0,00	1.081,46	16.986,89	0,00	16.986,89	1.461,95
5020401000	Construcciones	0,00	0,00	0,00	0,00	0,00	0,00	0,00	0,00
5020409000	Otros Bs de Uso	17.367,38	1.081,46	0,00	1.081,46	16.986,89	0,00	16.986,89	1.461,95
5020500000	Transferencias	116.960.582,7	59.201.710,88	0,00	59.201.710,	116.960.062,73	0,00	116.960.062,73	59.202.210,88
5020600000	Otros Gastos	4.666,52	5.000,00	0,00	5.000,00	0,00	0,00	0,00	9.666,52
5020700000	Gastos Figurativos	0,00	0,00	0,00	0,00	0,00	0,00	0,00	0,00
5030000000	OTRAS DEUDAS	0,00	0,00	0,00	0,00	0,00	0,00	0,00	0,00
6000000000	AVALES Y GARANTÍAS	0,00	0,00	0,00	0,00	0,00	0,00	0,00	0,00
8000000000	TOTAL	118.941.983,9	59.327.971,21	0,00	59.327.971,	118.762.196,82	0,00	118.762.196,82	59.507.758,29

[Signature]
Prof. Ana C. VILLANUEVA
Presidente
I.P.A.U.S.S.

ES COPIA FIEL

[Signature]
Sonia Noemí Gartner
Dirección de Contabilidad
I.P.A.U.S.S.





Provincia de Tierra del Fuego,
Antártida e Islas del Atlántico Sur

PLANILLA EN ETAPA: Ninguno


UNIDAD ORGANIZATIVA: 131 I.P.A.U.S.S. (Previsional)

PROVINCIA DE TIERRA DEL FUEGO

CUENTAS BANCARIAS

MES 5 DE 2014

Nº Cuenta	Tipo de Cuenta	Moneda	Banco	Saldo Libro Banco	Saldo Extracto	Firmantes	Instrumento Legal	Fondo Tipo
0002	Plazo Fijo	Peso	Bco. Nación	89.432.815,80	89.432.815,80			Recursos de Afectación
0010	Cuenta Especial	Peso	Bco. Nación	950.302,90	950.302,90			Recursos de Afectación
10710461/1	Cuenta Corriente	Peso	Bco. Tierra del Fuego	0,00	0,00			Recursos de Afectación
10711045/4	Cuenta Corriente	Peso	Bco. Tierra del Fuego	18.273,67	21.397,80			Fondos Permanentes
10711046/1	Cuenta Corriente	Peso	Bco. Tierra del Fuego	5.486,33	10.438,66			Fondos Permanentes
10711064/5	Cuenta Corriente	Peso	Bco. Tierra del Fuego	25.314,29	403.458,50			Fondos Permanentes
10711066/9	Cuenta Corriente	Peso	Bco. Tierra del Fuego	38.459,60	180.808,56			Recursos de Afectación
1710465/4	Cuenta Corriente	Peso	Bco. Tierra del Fuego	90.250,00	90.471,04			Fondos Permanentes
1710466/1	Cuenta Corriente	Peso	Bco. Tierra del Fuego	52.543,36	54.223,36			Fondos Permanentes
1710469/2	Cuenta Corriente	Peso	Bco. Tierra del Fuego	3.740.538,72	3.740.538,72			Recursos de Afectación
1710470/8	Cuenta Corriente	Peso	Bco. Tierra del Fuego	7.068.102,02	10.276.164,54			Libre disponibilidad
1710471/5	Cuenta Corriente	Peso	Bco. Tierra del Fuego	619.081,01	619.081,01			Recursos de Afectación
1710485/2	Cuenta Corriente	Peso	Bco. Tierra del Fuego	116.060,71	631.006,66			Fondos Permanentes
1710597/8	Cuenta Corriente	Peso	Bco. Tierra del Fuego	9.262.697,39	9.278.175,69			Libre disponibilidad
1710598/5	Cuenta Corriente	Peso	Bco. Tierra del Fuego	6.315.942,43	7.512.641,48			Libre disponibilidad
1710700/4	Cuenta Corriente	Peso	Bco. Tierra del Fuego	129.237,00	129.237,00			Fondos Permanentes
1710728/8	Cuenta Corriente	Peso	Bco. Tierra del Fuego	4.270.171,02	4.273.176,95			Libre disponibilidad
213011974/6	Cuenta Corriente	Peso	Bco. Nación	28.188,26	34.324,26			Fondos Permanentes
3710123/1	Cuenta Corriente	Peso	Bco. Tierra del Fuego	26.166,45	0,00			Fondos Permanentes
3710125/5	Cuenta Corriente	Peso	Bco. Tierra del Fuego	237.919,66	215.556,54			Fondos Permanentes
3710176/7	Cuenta Corriente	Peso	Bco. Tierra del Fuego	41.316,00	45.276,00			Fondos Permanentes
53500117/8	Cuenta Corriente	Peso	Bco. Nación	3.247.470,95	44.335,95			Libre disponibilidad
535118249/2	Cuenta Corriente	Peso	Bco. Nación	1.314,70	1.194,70			Recursos de Afectación



	Peso	93.660.092,61	90.462.973,61
	Dólar	0,00	0,00

[Signature]
Contabilidad

[Signature]
Prof. Ana C. VILLANUEVA
Presidente
I.P.A.U.S.S.

56
575



Provincia de Tierra del Fuego,
Antártida e Islas del Atlántico Sur

PLANILLA EN ETAPA: Ninguno

UNIDAD ORGANIZATIVA: 131 I.P.A.U.S.S. (Previsional)

PROVINCIA DE TIERRA DEL FUEGO

CUENTAS BANCARIAS

MES 5 DE 2014

Bco. Tierra del Fuego	Peso	32.057.559,66	37.481.652,53
	Dólar	0,00	0,00

Cuenta Corriente	Peso	35.334.533,57	37.561.507,44
	Dólar	0,00	0,00

Cuenta Especial	Peso	950.302,90	950.302,90
	Dólar	0,00	0,00

Plazo Fijo	Peso	89.432.815,80	89.432.815,80
	Dólar	0,00	0,00

OBSERVACIONES

Número: 1 Usuario: SGARTNER Fecha: 24/06/14 11:55

ANEXO I - DISPOSICIÓN N° 12 /2014-
FONDOS PERMANENTES Y CAJAS CHICAS EJERCICIO 2014
MONTO ASIGNADO Y NOMINA DE RESPONSABLES



Nivel Central - USHUAIA
Fondo Permanente Operativo

Sonia Noemí Gartzke
Dirección de Contabilidad
I.P.A.U.S.S.

Responsible: Jaroslaw Bięgo Maximiliano
Responsible: Gomelsky, Constanza

Prof. Apé C. VILLANUEVA
Presidente
I.P.A.U.S.S.





Provincia de Tierra del Fuego,
Antártida e Islas del Atlántico Sur

PLANILLA EN ETAPA: Ninguno

UNIDAD ORGANIZATIVA: 131 I.P.A.U.S.S. (Previsional)

PROVINCIA DE TIERRA DEL FUEGO

CUENTAS BANCARIAS

MES 5 DE 2014

Acompañantes de Firma:

Contreras, Victor Hugo

Gomez, Juan Jose

Mayorga Villegas, Luis

- incluirá: Caja Chica Ushuaia\$ 50.000,00 Responsable: Gomelsky, Constanza

Sub. Responsable: Jaras, Diego Maximiliano

- incluirá: Caja Chica Dpto Compras\$ 15.000,00 Responsable: Potestá Beatriz Alicia

a.2 Fondo Permanente para pagos a afiliados :

Cta Cte Bco. TDF N° 1-71-0465/4\$ 1.400.000.-Responsable: Jaras, Diego Maximiliano

Sub - Responsable: Mayorga Villegas, Luis

Acompañantes de Firma:

Gomez, Juan Jose

Contreras, Victor Hugo

Gomelsky, Constanza

- incluirá: Caja Chica\$ 50.000 Responsable: Jaras, Diego Maximiliano

Sub - Responsable: Mayorga Villegas, Luis

a.3 Fondo Permanente para pago a Prestadores

Cta. Cte. Bco N° 1-71-0700/4\$ 1.200.000.- Responsable: Contreras, Victor Hugo

Sub -Responsable: Jaras, Diego Maximiliano

Acompañantes de Firma:

Gomelsky, Constanza

Mayorga Villegas, Luis

Gomez, Juan Jose

a.4 Fondo Permanente para compra de medicamentos (U.F.F.y O.)

Cta. Cte. Bco. BTF N° 1-71-0485/2 \$ 3.000.000 Responsable: Benitez, Victor Oscar

Sub-Responsable: Arza, Elizabeth

Acompañantes de Firma:

Benitez, Elizabeth

Sanjosé, Roberto Jose

Sanjosé, Roberto Jose

- incluirá: Caja Chica del Fdo. BTF N° 1-71-0485/2 \$ 3.000.000 Responsable: Mayorga Villegas, Luis

Caja Chica será utilizada para aplicación exclusiva a la devolución de medicamentos

IPAUS

Handwritten initials and signatures in the bottom left corner.

Handwritten signature of Prof. Ana C. Villanueva.
Prof. Ana C. VILLANUEVA
Presidente
I.P.A.U.S.S.





Provincia de Tierra del Fuego,
Antártida e Islas del Atlántico Sur

PLANILLA EN ETAPA: Ninguno

UNIDAD ORGANIZATIVA: 131 I.P.A.U.S.S. (Previsional)

PROVINCIA DE TIERRA DEL FUEGO

CUENTAS BANCARIAS

MES 5 DE 2014

B - Delegación Río Grande

b.1 Fondo Permanente Operativo:

Cta. Cte. Bco TDF N° 3-71-0123/1\$ 120.000.- Responsable: Miranda, Graciela

Sub-Responsable: Cárcamo, Marcela

Acompañante de Firma:

Loddo Marisa

Alaminos, Dante Gabriel

-incluirá: Caja Chica Operativa: \$10.000.-Responsable: Miranda, Graciela

Sub-Responsable Loddo Marisa

b.2 Fondo para pagos a afiliados:

Cta. Cte Bco. TDF N° 3-71-0125/5\$ 1.100.000Responsable: Loddo, Marisa Cintia

Sub-Responsable: Cárcamo, Marcela A.

Acompañantes de Firma:

Miranda, Graciela

Alaminos, Dante Gabriel

Juárez Stazzone, Solange

-incluirá: Caja Chica reintegros \$20.000.-Responsable: Loddo, Marisa Cintia

y ayudas a afiliados

Sub-Responsable: Cárcamo, Marcela A.

c.3. Fondo para pago a Prestadores:

Cta Cte Bco. TDF N° 3-71-0176/7 \$ 470.000 Responsable: Miranda, Graciela

Sub -Responsable: Cárcamo, Marcela

Acompañantes de Firma:

Loddo, Marisa Cintia

Alaminos, Dante Gabriel

Juárez Stazzone, Solange

c- Delegación Buenos Aires

c.1 Fondo Permanente Operativo:

Cta Cte. Bco BTF N° 10-71-1046/10 100.000Responsable: Margaride, Nadia

Sub - Responsable: Chaverra, Alvaro

Acompañantes de Firma: Ríos, Alfredo

-incluirá: Caja Chica Operativa \$5.750.000 Responsable: Margaride, Nadia

Fondo para pagos a afiliados:



Prof. Ana C. VILLANUEVA
Presidente
I.P.A.U.S.S.

COPIA FIEL

IPAUSS
SG
BVS



Provincia de Tierra del Fuego,
Antártida e Islas del Atlántico Sur

PROVINCIA DE TIERRA DEL FUEGO

CUENTAS BANCARIAS

MES 5 DE 2014

PLANILLA EN ETAPA: Ninguno

UNIDAD ORGANIZATIVA: 131 I.P.A.U.S.S. (Previsional)

Cta. Cte. Bco TDF 10-71-1045/4 \$ 1.850.000 Responsable: Rios, Alfredo Sub-Responsable: Margaride, Nadia

Acompañantes de Firma: Chavarria, Alvaro

-Incluirá: Caja Chica reintegros Bs. As. \$ 5.000 Responsable: Rios, Alfredo

c.3. Fondo para pago a Prestadores:

Cta Cte Bco. TDF Nº 10-71-1064/05\$ 1.500.000 Responsable: Chavarria, Alvaro Margaride, Nadia

Sub -Responsable: Margaride, Nadia

Acompañantes de Firma:

Rios, Alfredo

d.- Delegación Cordoba

Cta Cte Bco Nación Nº 2130119746\$ 120.000 Responsable: Vitullo, Lorena Elena

Sub-Responsable: Rodríguez, Jorge Nelson

Acompañante de Firma:

Barria, Sandra Patricia

-Incluirá: Caja Chica Asistencial\$ 5.000,00 Responsable: Vitullo, Lorena Elena

Sub-Responsable: Rodríguez, Jorge Nelson

-Incluirá: Caja Chica Operativas\$ 5.000,00 Responsable: Vitullo, Lorena Elena

Sub-Responsable: Rodríguez, Jorge Nelson

ES COPIA FIEL

Sonia Noemi Gartner
Directora de Contabilidad
I.P.A.U.S.S.

Prof. Ana C. VILLANUEVA
Presidente
I.P.A.U.S.S.






Provincia de Tierra del Fuego,
Antártida e Islas del Atlántico Sur
República Argentina

PROVINCIA DE TIERRA DEL FUEGO

NOMINA DE PERSONAL



ORGANISMO: I.P.A.U.S.S. (Previsional)
ETAPA: Ninguno
MES 5 DE 2014

En Pesos

COD	ESCALAFONES	APORTES PATRONALES (a)	REMUNERACIONES (b)	ADICIONALES (c)	SUB TOTAL (a+b+c)(d)	ASIGNACIONES FAMILIARES (e)	TOTAL (f=d+e)	APORTES PERSONALES (g)	SUELDO LÍQUIDO (f-a-g)
10	Autoridades Superiores	47.847,52	217.488,67	0,00	265.336,19	4.034,54	269.370,73	35.834,92	185.688,29
11	Otros - Escalafones Propios	265.356,03	1.169.875,18	36.488,81	1.471.520,02	50.092,25	1.521.612,27	243.626,98	1.012.629,2
12	SUBTOTAL I	313.203,55	1.387.163,85	36.488,81	1.736.856,21	54.126,79	1.790.983,00	279.461,90	1.198.317,5
17	SUBTOTAL (sin S.A.C.)	313.203,55	1.387.163,85	36.488,81	1.736.856,21	54.126,79	1.790.983,00	279.461,90	1.198.317,5
20	SUBTOTAL (incluido el SAC)	313.203,55	1.387.163,85	36.488,81	1.736.856,21	54.126,79	1.790.983,00	279.461,90	1.198.317,5
30	TOTAL	313.203,55	1.387.163,85	36.488,81	1.736.856,21	54.126,79	1.790.983,00	279.461,90	1.198.317,5

OBSERVACIONES

Número: 5 Usuario: AOVEDO Fecha: 20/08/14 12:44

Se procede a informar, que las diferencias que surgen entre el Devengado informado y la Planilla 6 - Nomina de Personal, se produce en virtud de que en el devengado de la Partida 1 - Gastos en Personal, se imputan los gastos que se detallan a continuación y en la Planilla 6, solo se informa el Devengamiento de los Haberes:

- 1.- Devengamiento de Haberes
- 2.- ART
- 3.- Reintegro de Pasaje por Fallecimiento, correspondiente a los empleados de la Institución

Se procede a informar que en el mes de Mayo se encuentran devengados los siguientes Expedientes Nros 1452/14 - Haberes de Abril/14 y Expediente N° 2402/14 - S/Solicitud de reintegro Pasaje p/fallecimiento.

Expte N° 1452/14 Expte N° 2402/2014
Haberes Activos S/Sol. Reintegro
Abril 2014 Pasaje p/fallecimiento

Asistencial
Previsional
General \$ 56.571,50 \$ 8.432,22
Total \$ 56.571,50 \$ 8.432,22
Total Partida 1: \$ 65.003,72

Discriminado por Sistema:
Previsional/Asistencial
\$
\$ 13.910,80 \$ 51.092,92
\$ 13.910,80 \$ 51.092,92

Expedientes informados en la Nómina de Personal
Expte N° 2061/14 - Hab. Activos Mayo 2014 \$ 1.790.983,01 \$ 6.472.649,20
Diferencia devengado Partida 1 y Nómina de Personal
\$ 13.910,80 \$ 51.092,92
Personal Adscripto en Otras Instituciones
-Miranda, Horacio Oscar
-Roca, María Constanza

Personal Adscripto de Otras Instituciones
30055994 FRIAS DIEGO SEBASTIAN
29458401 GODOY GLADYS ISABEL
14486681 PARRAGA GRACIELA PETRONA

Fecha de Impresión: 27/08/14 08:26:45 GARTNER, SONIA

Página 1

Prof. Ana C. VILLANUEVA
Presidente
I.P.A.U.S.S.

ES COPIA FIEL

Sonia Noemi Gartner
Dirección de Contabilidad
I.P.A.U.S.S.





Provincia de Tierra del Fuego,
Antártida e Islas del Atlántico Sur
República Argentina

PROVINCIA DE TIERRA DEL FUEGO

NOMINA DE PERSONAL



ORGANISMO: I.P.A.U.S.S. (Previsional)
ETAPA: Ninguno
MES 5 DE 2014

31453940SOTO CARLOS ADRIAN
17182195ROMANO NORMA BEATRIZ

Fecha de Impresión: 27/08/14 08:26:45

GARTNER, SONIA

Página 2

[Handwritten Signature]
Prof. Ana C. VILLANUEVA
Presidente
I.P.A.U.S.S.

ES COPIA FIEL


[Handwritten Signature]
Sonia Noemí Gartner
Dirección de Contabilidad
I.P.A.U.S.S.

IPAUS
SG
el/s

ORGANISMO: I.P.A.U.S.S. (Previsional)
ETAPA: Devergado
MES 5 DE 2014
TRIMESTRE 2

En Pesos

CODIGO	CONCEPTO	TOTAL GENERAL (M+D+M+C)	GASTOS CORRIENTES						GASTOS DE CAPITAL						APLICACIONES FINANCIERAS					
			GASTOS EN PERSONAL		GASTOS DE CONSUMO		SERVICIOS NO PERSONALES	RENTAS DE LA PROPIEDAD	PRESTAC. SEG. SOCIAL	TRANSFERENCIAS	OTROS	TOTAL (b)	BIENES DE USO		OTROS	TRANSFERENCIAS	INVERSION FCIERA	TOTAL (c)	ACTIVOS FINANCIEROS	SERVICIOS DE LA DEUDA
			TOTAL (a)	GASTOS PERSONAL	BIENES DE CONSUMO	BIENES DE CONSUMO							CONSTRUCCIONES	BIENES PRE-EXISTENTES						
10000000	ADMINISTRACION GUBERNAMENTAL	0,00	0,00	0,00	0,00	0,00	0,00	0,00	0,00	0,00	0,00	0,00	0,00	0,00	0,00	0,00	0,00	0,00	0,00	
20000000	SERVICIOS DE SEGURIDAD	0,00	0,00	0,00	0,00	0,00	0,00	0,00	0,00	0,00	0,00	0,00	0,00	0,00	0,00	0,00	0,00	0,00	0,00	
30000000	SERVICIOS SOCIALES	488.087.715,38	6.888.098,35	66.089,28	807.499,85	0,00	0,00	478.311.041,22	0,00	0,00	14.828,04	0,00	0,00	0,00	0,00	0,00	20.289,64	0,00	0,00	
30300000	Seguridad Social	488.087.715,38	6.888.098,35	66.089,28	807.499,85	0,00	0,00	478.311.041,22	0,00	0,00	14.828,04	0,00	0,00	0,00	0,00	0,00	20.289,64	0,00	0,00	
40000000	SERVICIOS ECONOMICOS	0,00	0,00	0,00	0,00	0,00	0,00	0,00	0,00	0,00	0,00	0,00	0,00	0,00	0,00	0,00	0,00	0,00	0,00	
50000000	DEUDA PUBLICA	0,00	0,00	0,00	0,00	0,00	0,00	0,00	0,00	0,00	0,00	0,00	0,00	0,00	0,00	0,00	0,00	0,00	0,00	
60000000	TOTAL	488.087.715,38	6.888.098,35	66.089,28	807.499,85	0,00	0,00	478.311.041,22	0,00	0,00	14.828,04	0,00	0,00	0,00	0,00	0,00	20.289,64	0,00	0,00	



Prof. Ana C. VILLANUEVA
Presidente
I.P.A.U.S.S.

ES COPIA FIEL

Sonia Noemí Gartner
Directora de Contabilidad
I.P.A.U.S.S.



COMPOSICION DEL GASTO POR FINALIDAD-FUNCION Y CARACTER ECONOMICO

Provincia de Tierra del Fuego, Antártida e Islas del Atlántico Sur
República Argentina

ORGANISMO: I.P.A.U.S.S. (Previsional)
ETAPA: Pagado
MES: 5 DE 2014
TRIMESTRE 2

CODIGO	CONCEPTO	TOTAL GENERAL (e)+(d)+(c)	GASTOS CORRIENTES										GASTOS DE CAPITAL						APLICACIONES FINANJERAS		
			GASTOS DE CONSUMO			RENTAS DE LA PROPIEDAD	PRESTAC. BEG. SOCIAL	TRANSFERENCIAS	OTROS	TOTAL (b)	BIENES DE USO			OTROS	TRANSFERENCIAS	INVERSION FCIERA	TOTAL (c)	ACTIVOS FINANJEROS	SERVICIOS DE LA DEUDA		
			TOTAL (a)	GASTOS EN PERSONAL	BIENES DE CONSUMO						SERVICIOS NO PERSONALES	CONSTRUCCIONES	BIENES PRE-EXISTENTES							MAQUINARIA Y EQUIPOS	
10000000	ADMINISTRACION GOBIERNAMENTAL	0,00	0,00	0,00	0,00	0,00	0,00	0,00	0,00	0,00	0,00	0,00	0,00	0,00	0,00	0,00	0,00	0,00			
20000000	SERVICIOS DE SEGURIDAD	0,00	0,00	0,00	0,00	0,00	0,00	0,00	0,00	0,00	0,00	0,00	0,00	0,00	0,00	0,00	0,00	0,00			
30000000	SERVICIOS SOCIALES	428.730.729,96	8.869.806,19	45.619,86	716.874,47	0,00	0,00	0,00	0,00	13.744,58	0,00	0,00	0,00	0,00	16.289,64	15.289,64	0,00	0,00			
40000000	Seguridad Social	428.730.729,96	8.869.806,19	45.619,86	716.874,47	0,00	0,00	0,00	0,00	13.744,58	0,00	0,00	0,00	0,00	15.289,64	15.289,64	0,00	0,00			
50000000	SERVICIOS ECONOMICOS	0,00	0,00	0,00	0,00	0,00	0,00	0,00	0,00	0,00	0,00	0,00	0,00	0,00	0,00	0,00	0,00	0,00			
60000000	DEUDA PUBLICA	0,00	0,00	0,00	0,00	0,00	0,00	0,00	0,00	0,00	0,00	0,00	0,00	0,00	0,00	0,00	0,00	0,00			
80000000	TOTAL	428.730.729,96	8.869.806,19	45.619,86	716.874,47	0,00	0,00	0,00	0,00	13.744,58	0,00	0,00	0,00	0,00	16.289,64	15.289,64	0,00	0,00			



[Signature]
Prof. Ana C. VILLANUEVA
Presidente
I.P.A.U.S.S.

ES COPIA FIEL

[Signature]
Sonia Novcar Gartner
Dirección de Contabilidad
I.P.A.U.S.S.

IPAUSS
56
575



Provincia de Tierra del Fuego,
Antártida e Islas del Atlántico Sur
República Argentina

PROVINCIA DE TIERRA DEL FUEGO

ADMINISTRACION PROVINCIAL
ESTADO DE MOVIMIENTO DEL TESORO



MES 5 DE 2014

UNIDAD ORGANIZATIVA: I.P.A.U.S.S. (Previsional)

En Pesos

CÓDIGO	CONCEPTO	IMPORTE
1000000000	SALDOS INICIALES	108.236.338,95
1010000000	Fondos Propios	105.385.448,95
1010200000	Bancos	105.385.448,95
10102010000	Cuentas a la Vista	19.528.364,53
10102020000	Plazos Fijos	85.857.084,42
1020000000	Fondos de Terceros	2.850.890,00
10205000000	Otros	2.850.890,00
2000000000	INGRESOS	738.188.579,96
2010000000	Fondos Propios	736.196.028,30
20101000000	Tributarios	1.241.113,31
20101010000	de Origen Nacional	1.241.113,31
20102000000	No Tributarios	332.923,86
20103000000	Contribuciones Seguridad Social	575.198.238,87
20104000000	Venta de Bs y Servicios	4.449.411,91
20106000000	Amortización de Títulos Públicos	0,00
20107000000	Recupero de Prestamos	0,00
20108000000	Otros	154.974.340,35
20200000000	Fondos de Terceros	1.992.551,66
30000000000	EGRESOS	722.466.784,87
30100000000	Gastos en Personal	40.239.824,38
30101000000	Remuneraciones	26.447.893,32
30102000000	Aportes y Cont. a la Seg. Social	13.791.931,06
30200000000	Bienes y Servicios	108.206.406,47
30300000000	Bienes de Uso	196.051,00
30400000000	Transferencias	533.323.402,60
30402000000	Otros	533.323.402,60
30600000000	Otros Egresos	40.034.466,49
30700000000	Fondos de Terceros	466.633,93
30800000000	Diferidos Presupuestariamente	0,00
30801000000	Fondos Permanentes	0,00
40000000000	SALDOS FINALES	123.958.134,04
40100000000	Fondos Propios	119.598.514,31
40102000000	Bancos	119.598.514,31
40102010000	Cuentas a la Vista	30.165.698,51
40102020000	Plazos Fijos	89.432.815,80
40200000000	Fondos de Terceros	4.359.619,73
40201000000	Garantías	0,00
40202000000	Fondos de Reparación	0,00
40203000000	Descuentos Judiciales	0,00
40205000000	Otros	4.359.619,73
50000000000	DIFERENCIAS	0,00

OBSERVACIONES

Número: 3 Usuario: AOVIEDO Fecha: 20/08/14 14:11

Fecha de Impresión: 27/08/14 08:28:36 GARTNER, SONIA

Página 1

Prof. Ana C. Villanueva
Presidenta
I.P.A.U.S.S.

ES COPIA FIEL

Sonia Néstor Gartner
Dirección de Contabilidad
I.P.A.U.S.S.






Provincia de Tierra del Fuego,
Antártida e Islas del Atlántico Sur
República Argentina

PROVINCIA DE TIERRA DEL FUEGO

ADMINISTRACION PROVINCIAL
ESTADO DE MOVIMIENTO DEL TESORO



MES 5 DE 2014

UNIDAD ORGANIZATIVA: I.P.A.U.S.S. (Previsional)

INGRESOS

OTROS

154.974.340,35

Interes Plazo Fijo

3.575.731,38 -

Cannon

400.000,00

Otros Intereses

333,34

Otros

301.655,45

recupero de prestamos pers.

38.294,15

Recupero de Descuento de Haberes realizados por Expte.

236.737,61

dism. Ctas a cobrar

93.838.508,33

recupero prestamos garantizados

64.412,76

cobranza convenios

52.848.742,46

dism. Proveed por orden ingresos

63.206,34

Ing.fdo.terceros otras ctas, corrientes

399.572,95

pension fueguina arraigo

3.207.147,58

ajuste cheques emitidos en exceso

0,00

EGRESOS

OTROS

-681.760.326,56

Bienes y Servicios

-108.206.406,47

Bienes de Uso

-196.051,00

Transferencias

-533.323.402,60

Activos Financieros

-9.527.131,75

anticipos pagados

-27.700.535,82

egresos no documentados

\$ -19.396,69

Libramientos

\$ -564.319,34

pfa

\$

-2.223.082,89

Fecha de Impresión: 27/08/14 08:28:36

GARTNER, SONIA

Página 2

Prof. Ana C. WILKINSON
Presidenta
I.P.A.U.S.S.

ES COPIA FIEL

Sonia Noemi Gartner
Direccion de Contabilidad
I.P.A.U.S.S.





Provincia de Tierra del Fuego,
Antártida e Islas del Atlántico Sur
República Argentina

PROVINCIA DE TIERRA DEL FUEGO

ADMINISTRACION PROVINCIAL
SITUACION DEL TESORO



MES 5 DE 2014

UNIDAD ORGANIZATIVA: I.P.A.U.S.S. (Previsional)

En Pesos

CÓDIGO	CONCEPTO	IMPORTE
1000000000	VALORES ACTIVOS	7.218.129.259,98
1020000000	Bancos	35.334.533,57
1020100000	Libre Disponibilidad	34.552.191,80
1020200000	Afectación Específica	782.341,77
1030000000	Inversiones Financieras	90.383.118,70
1030100000	Títulos y Valores	950.302,90
1030200000	Plazos Fijos	89.432.815,80
1040000000	Créditos	7.092.411.607,71
1040100000	Tesorería General de la Provincia	7.092.411.607,71
1040101000	Del Ejercicio	0,00
1040102000	Ejercicios Anteriores	7.092.411.607,71
2000000000	VALORES PASIVOS	96.404.066,94
2010000000	Personal	327.452,78
2010100000	Remuneraciones a Pagar	327.452,78
2010200000	Aportes y Cont. para Previsión Social	0,00
2010300000	Aportes y Cont. para Obra Social	0,00
2020000000	Proveedores	28.330.978,55
2030000000	Contratistas	0,00
2040000000	Beneficiarios de la Seg. Social	60.805.750,04
2040100000	Jubilaciones	60.805.750,04
2110000000	Fondos de Terceros y Garantías	4.359.619,73
2120000000	Obligaciones de Ejercicios Anteriores	2.580.265,84
3000000000	DIFERENCIA (1-2)	7.121.725.193,04

Fecha de Impresión: 27/08/14 08:29:03

GARTNER, SONIA

Página 1

Prof. Ana ~~VILLANUEVA~~
Presidenta
I.P.A.U.S.S.

ES COPIA FIEL



Sonia Noemi Gartner
Dirección de Contabilidad
I.P.A.U.S.S.




Provincia de Tierra del Fuego,
Antártida e Islas del Atlántico Sur,
República Argentina

PROVINCIA DE TIERRA DEL FUEGO
ADMINISTRACION PROVINCIAL

STOCK DE DEUDA, USO DEL CRÉDITO Y SERVICIOS DE DEUDA

ORGANISMO: 131 I.P.A.U.S.S. (Previsional)
ETAPA: Devengado
MES 5 DE 2014



En Pesos

CÓDIGO	PRESTAMISTA (*)	MONEDA (\$ o US\$)	STOCK	DATOS DEL PERIODO		MONTO ORIGINAL	GARANTÍA	FECHA OPERACIÓN	TASA ANUAL	PLAZO
				AMORTIZACIÓN	INTERESES					
1000000000	GOBIERNO NACIONAL	Peso	0,00	0,00	0,00	0,00		///	0,00	
2000000000	ENTIDADES BANCARIAS Y FINANCIERAS	Peso	0,00	0,00	0,00	0,00		///	0,00	
3000000000	PRESTAMOS DIRECTOS CON ORG. INTERNACIONALE	Peso	0,00	0,00	0,00	0,00		///	0,00	
4000000000	DEUDA CONSOLIDADA	Peso	0,00	0,00	0,00	0,00		///	0,00	
5000000000	TITULOS PUBLICOS PROVINCIALES	Peso	0,00	0,00	0,00	0,00		///	0,00	
6000000000	GARANTIAS Y AVALES	Peso	0,00	0,00	0,00	0,00		///	0,00	
7000000000	OTROS	Peso	0,00	0,00	0,00	0,00		///	0,00	
8000000000	TOTAL DEUDA PROVINCIAL	Peso	0,00	0,00	0,00	0,00		///	0,00	
9000000000	DEUDA FLOTANTE	Peso	59.507.758,29	0,00	0,00	0,00		///	0,00	
9010000000	Personal	Peso	152.897,08	0,00	0,00	0,00		///	0,00	
9020000000	Proveedores	Peso	142.983,63	0,00	0,00	0,00		///	0,00	
9030000000	Contratistas	Peso	0,00	0,00	0,00	0,00		///	0,00	
9040000000	Transferencias	Peso	59.202.210,88	0,00	0,00	0,00		///	0,00	
9060000000	Otros	Peso	9.686,52	0,00	0,00	0,00		///	0,00	

Prof. Ana C. M...
Presidencia
I.P.A.U.S.S.



ES COPIA FIEL

Sonia Ndemi Gartner
Dirección de Contabilidad
I.P.A.U.S.S.



Provincia de Tierra del Fuego,
Antártida e Islas del Atlántico Sur
República Argentina

PROVINCIA DE TIERRA DEL FUEGO
ADMINISTRACION PROVINCIAL

STOCK DE DEUDA, USO DEL CRÉDITO Y SERVICIOS DE DEUDA

ORGANISMO: 131 I.P.A.U.S.S. (Previsional)
ETAPA: Pagado
MES 5 DE 2014




En Pesos

CÓDIGO	PRESTAMISTA (*)	MONEDA (\$ o US\$)	STOCK	DATOS DEL PERIODO		MONTO ORIGINAL	GARANTÍA	FECHA OPERACIÓN	TASA ANUAL	PLAZO
				AMORTIZACIÓN	INTERESES					
1000000000	GOBIERNO NACIONAL	Peso	0,00	0,00	0,00	0,00		///	0,00	
2000000000	ENTIDADES BANCARIAS Y FINANCIERAS	Peso	0,00	0,00	0,00	0,00		///	0,00	
3000000000	PRESTAMOS DIRECTOS CON ORG. INTERNACIONALE	Peso	0,00	0,00	0,00	0,00		///	0,00	
4000000000	DEUDA CONSOLIDADA	Peso	0,00	0,00	0,00	0,00		///	0,00	
5000000000	TITULOS PUBLICOS PROVINCIALES	Peso	0,00	0,00	0,00	0,00		///	0,00	
6000000000	GARANTIAS Y AVALES	Peso	0,00	0,00	0,00	0,00		///	0,00	
7000000000	OTROS	Peso	0,00	0,00	0,00	0,00		///	0,00	
8000000000	TOTAL DEUDA PROVINCIAL	Peso	0,00	0,00	0,00	0,00		///	0,00	
9000000000	DEUDA FLOTANTE	Peso	58.507.758,29	0,00	0,00	0,00		///	0,00	
9010000000	Personal	Peso	152.897,06	0,00	0,00	0,00		///	0,00	
9020000000	Proveedores	Peso	142.983,83	0,00	0,00	0,00		///	0,00	
9030000000	Contratistas	Peso	0,00	0,00	0,00	0,00		///	0,00	
9040000000	Transferencias	Peso	59.202.210,88	0,00	0,00	0,00		///	0,00	
9080000000	Otros	Peso	9.866,52	0,00	0,00	0,00		///	0,00	

Fecha de Impresión: 27/08/14 08:29:41


GARTNER, SONIA

Página 1


Prof. Ana C. VILLANUEVA
Presidente
I.P.A.U.S.S.



ES COPIA FIEL


Sonia Noemí Gartner
Dirección de Contabilidad
I.P.A.U.S.S.



Provincia de Tierra del Fuego,
Antártida e Islas del Atlántico Sur
República Argentina

ORGANISMO: I.P.A.U.S.S (parte asistencial)
ETAPA: Devengado
MES 5 DE 2014
TRIMESTRE 2

En Pesos

COD	CONCEPTO	IMPORTE
100000000	I. INGRESOS CORRIENTES	164.783.907,98
101000000	TRIBUTARIOS	0,00
101040000	CONTRIBUCIONES A LA SEGURIDAD SOCIAL	160.308.134,59
101040100	Aportes y Retenciones que perciben Org. de Prev. y Asist. Soc.	160.308.134,59
102000000	NO TRIBUTARIOS	26.361,48
102020000	Otros No Tributarios	26.361,48
103000000	VENTA DE BS. Y SERV. DE LA ADMIN. PUBLICA	4.449.411,91
103120000	Farmacia del Ipauss	4.449.411,91
104000000	RENTAS DE LA PROPIEDAD	0,00
105000000	TRANSFERENCIAS CORRIENTES	0,00
200000000	II. GASTOS CORRIENTES	142.301.143,23
201000000	GASTOS DE CONSUMO	133.873.255,79
201010000	Personal	25.472.962,28
201020000	Bienes de Consumo	16.078.380,70
201030000	Servicios	92.321.912,81
201040000	Otros Gastos	0,00
202000000	RENTAS DE LA PROPIEDAD	0,00
203000000	PRESTACIONES DE LA SEGURIDAD SOCIAL	0,00
204000000	TRANSFERENCIAS CORRIENTES	8.427.887,44
204010000	Al Sector Privado	8.420.087,44
204010100	Ayudas Sociales a personas	8.420.087,44
204020000	Al Sector Público	7.800,00
204020100	Municipios	0,00
204020400	Otros	7.800,00
204030000	Al Sector Externo	0,00
300000000	III. RESULTADO ECONOMICO (I-II)	22.482.764,75
400000000	IV. INGRESOS DE CAPITAL	0,00
500000000	V. GASTOS DE CAPITAL	141.273,49
501000000	INVERSION REAL DIRECTA	141.273,49
501010000	Maquinaria y Equipo	141.273,49
501020000	Construcciones	0,00
501030000	Bienes Preexistentes	0,00
501040000	Otros	0,00
502000000	TRANSFERENCIAS DE CAPITAL	0,00
503000000	INVERSION FINANCIERA	0,00
600000000	VI. INGRESOS TOTALES (I+IV)	164.783.907,98
700000000	VII. GASTOS TOTALES (II+V)	142.442.416,72
800000000	VIII. GASTOS PRIMARIOS (VII-Rentas de la Propiedad)	142.442.416,72
900000000	IX. RESULTADO FINANCIERO PREVIO A EROG. FIGUR.(VI-VII)	22.341.491,26
1000000000	X. CONTRIBUCIONES FIGURATIVAS	0,00
1100000000	XI. GASTOS FIGURATIVOS	21.438.696,15
1101000000	Gastos Figurativos de la Adm. Prov. p/ transacciones corrientes	21.438.696,15
1101030000	Contribuciones a Inst. de la Seguridad Social	21.438.696,15
1200000000	XII. RESULTADO PRIMARIO (VI-VIII)	22.341.491,26

Prof. Ana G. VILLARJEVA
Presidenta
I.P.A.U.S.S.

ES COPIA FIEL



Sonia Noemí Gartner
Dirección de Contabilidad
I.P.A.U.S.S.



Provincia de Tierra del Fuego,
Antártida e Islas del Atlántico Sur
República Argentina

PROVINCIA DE TIERRA DEL FUEGO

ESQUEMA AHORRO - INVERSION - FINANCIAMIENTO



ORGANISMO: I.P.A.U.S.S (parte asistencial)
ETAPA: Devengado
MES 5 DE 2014
TRIMESTRE 2

En Pesos

COD	CONCEPTO	IMPORTE
1300000000	XIII. RESULTADO FINANCIERO (IX+X-XI)	902.795,11
1400000000	XIV. FUENTES FINANCIERAS	54.319.641,36
1401000000	DISMINUCION DE LA INVERSION FINANCIERA	33.407.596,39
1401030000	Disminución de Adelantos a Prov. y Cont.	5.289.305,39
1401040000	Disminución de Otros Activos Financieros	28.118.291,00
1402000000	ENDEUDAMIENTO PUBLICO E INCREMENTO DE OTROS PASIVOS	20.912.044,97
1402040000	Incremento de la Deuda Flotante	20.844.726,08
1402050000	Incremento de Otros Pasivos	67.318,89
1500000000	XV. APLICACIONES FINANCIERAS	55.222.436,47
1501000000	INVERSION FINANCIERA	27.107.802,89
1501010000	Incremento de Disponibilidades	3.218.765,95
1501040000	Incremento de Adelantos a Prov. y Cont.	13.196.655,79
1501050000	Incremento de Otros Activos Financieros	10.692.381,15
1502000000	AMORTIZACION DE DEUDA Y DISMINUCION DE OTROS PASIVOS	28.114.633,58
1502040000	Disminucion de la Deuda Flotante	27.997.456,98
1502050000	Disminución de Otros Pasivos	117.176,60
1600000000	OTROS CONCEPTOS NO INFORMADOS	0,00



[Signature]
Prof. Ana C. VILLANDEY,
Presidente
I.P.A.U.S.S.

ES COPIA FISCAL

[Signature]
Sonia Noemí Gartner
Dirección de Contabilidad
I.P.A.U.S.S.



ORGANISMO: I.P.A.U.S.S (parte asistencial)
ETAPA: Pagado
MES 5 DE 2014
TRIMESTRE 2

En Pesos

COD	CONCEPTO	IMPORTE
10000000	I. INGRESOS CORRIENTES	164.783.907,98
10100000	TRIBUTARIOS	0,00
10104000	CONTRIBUCIONES A LA SEGURIDAD SOCIAL	160.308.134,59
101040100	Aportes y Retenciones que perciben Org. de Prev. y Asist. Soc.	160.308.134,59
10200000	NO TRIBUTARIOS	26.361,48
10202000	Otros No Tributarios	26.361,48
10300000	VENTA DE BS. Y SERV. DE LA ADMIN. PUBLICA	4.449.411,91
10312000	Farmacia del Ipauss	4.449.411,91
10400000	RENTAS DE LA PROPIEDAD	0,00
10500000	TRANSFERENCIAS CORRIENTES	0,00
20000000	II. GASTOS CORRIENTES	123.359.071,19
20100000	GASTOS DE CONSUMO	116.503.353,21
20101000	Personal	25.443.109,46
20102000	Bienes de Consumo	12.658.912,68
20103000	Servicios	78.401.331,07
20104000	Otros Gastos	0,00
20200000	RENTAS DE LA PROPIEDAD	0,00
20300000	PRESTACIONES DE LA SEGURIDAD SOCIAL	0,00
20400000	TRANSFERENCIAS CORRIENTES	6.855.717,98
20401000	Al Sector Privado	6.848.717,98
204010100	Ayudas Sociales a personas	6.848.717,98
20402000	Al Sector Público	7.000,00
204020100	Municipios	0,00
204020400	Otros	7.000,00
20403000	Al Sector Externo	0,00
30000000	III. RESULTADO ECONOMICO (I-II)	41.424.836,79
40000000	IV. INGRESOS DE CAPITAL	0,00
50000000	V. GASTOS DE CAPITAL	114.101,42
50100000	INVERSION REAL DIRECTA	114.101,42
50101000	Maquinaria y Equipo	114.101,42
50102000	Construcciones	0,00
50103000	Bienes Preexistentes	0,00
50104000	Otros	0,00
50200000	TRANSFERENCIAS DE CAPITAL	0,00
50300000	INVERSION FINANCIERA	0,00
60000000	VI. INGRESOS TOTALES (I+IV)	164.783.907,98
70000000	VII. GASTOS TOTALES (II+V)	123.473.172,61
80000000	VIII. GASTOS PRIMARIOS (VII-Rentas de la Propiedad)	123.473.172,61
90000000	IX. RESULTADO FINANCIERO PREVIO A EROG. FIGUR.(VI-VII)	41.310.735,37
100000000	X. CONTRIBUCIONES FIGURATIVAS	0,00
110000000	XI. GASTOS FIGURATIVOS	21.438.696,15
110100000	Gastos Figurativos de la Adm. Prov. p/ transacciones corrientes	21.438.696,15
1101030000	Contribuciones a Inst. de la Seguridad Social	21.438.696,15
120000000	XII. RESULTADO PRIMARIO (VI-VIII)	41.310.735,37



Prof. Ana C. WILLARCEVA
Presidenta
I.P.A.U.S.S.

ES COPIA FIEL

Sonia Noemi Gartner
Direccion de Contabilidad
I.P.A.U.S.S.



Provincia de Tierra del Fuego,
Antártida e Islas del Atlántico Sur
República Argentina

PROVINCIA DE TIERRA DEL FUEGO

ESQUEMA AHORRO - INVERSION - FINANCIAMIENTO



ORGANISMO: I.P.A.U.S.S (parte asistencial)

ETAPA: Pagado

MES 5 DE 2014

TRIMESTRE 2

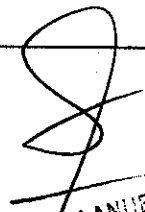
En Pesos

COD	CONCEPTO	IMPORTE
1300000000	XIII. RESULTADO FINANCIERO (IX+X-XI)	19.872.039,22
1400000000	XIV. FUENTES FINANCIERAS	33.474.915,28
1401000000	DISMINUCION DE LA INVERSION FINANCIERA	33.407.596,39
1401030000	Disminución de Adelantos a Prov. y Cont.	5.289.305,39
1401040000	Disminución de Otros Activos Financieros	28.118.291,00
1402000000	ENDEUDAMIENTO PUBLICO E INCREMENTO DE OTROS PASIVOS	67.318,89
1402050000	Incremento de Otros Pasivos	67.318,89
1500000000	XV. APLICACIONES FINANCIERAS	25.349.497,52
1501000000	INVERSION FINANCIERA	25.232.320,92
1501010000	Incremento de Disponibilidades	3.218.765,95
1501040000	Incremento de Adelantos a Prov. y Cont.	13.196.655,79
1501050000	Incremento de Otros Activos Financieros	8.816.899,18
1502000000	AMORTIZACION DE DEUDA Y DISMINUCION DE OTROS PASIVOS	117.176,60
1502050000	Disminución de Otros Pasivos	117.176,60
1600000000	OTROS CONCEPTOS NO INFORMADOS	27.997.456,98

Fecha de Impresión: 27/08/14 08:34:32

GARTNER, SONIA


Página 2


Prof. Ana C. VILLANUEVA
Presidente
I.P.A.U.S.S.

ES COPIA DEL


Sonia Noemi Gartner
Dirección de Contabilidad
I.P.A.U.S.S.





Provincia de Tierra del Fuego,
Antártida e Islas del Atlántico Sur
República Argentina

ESQUEMA AHORRO - INVERSION - FINANCIAMIENTO

ORGANISMO: I.P.A.U.S.S (parte asistencial)
ETAPA: Pagado de Ejercicios Anteriores
MES 5 DE 2014
TRIMESTRE 2


En Pesos

COD	CONCEPTO	IMPORTE
100000000	I. INGRESOS CORRIENTES	0,00
200000000	II. GASTOS CORRIENTES	26.323.513,45
201000000	GASTOS DE CONSUMO	26.134.374,81
201010000	Personal	6.315.173,97
201020000	Bienes de Consumo	4.273.466,49
201030000	Servicios	15.545.734,35
201040000	Otros Gastos	0,00
202000000	RENTAS DE LA PROPIEDAD	0,00
203000000	PRESTACIONES DE LA SEGURIDAD SOCIAL	0,00
204000000	TRANSFERENCIAS CORRIENTES	189.138,64
204010000	Al Sector Privado	189.138,64
204010800	Otros	189.138,64
204020000	Al Sector Público	0,00
204030000	Al Sector Externo	0,00
300000000	III. RESULTADO ECONOMICO (I-II)	-26.323.513,45
400000000	IV. INGRESOS DE CAPITAL	0,00
500000000	V. GASTOS DE CAPITAL	64.011,11
501000000	INVERSION REAL DIRECTA	64.011,11
501010000	Maquinaria y Equipo	64.011,11
501020000	Construcciones	0,00
501030000	Bienes Preexistentes	0,00
501040000	Otros	0,00
502000000	TRANSFERENCIAS DE CAPITAL	0,00
503000000	INVERSION FINANCIERA	0,00
600000000	VI. INGRESOS TOTALES (I+IV)	0,00
700000000	VII. GASTOS TOTALES (II+V)	26.387.524,56
800000000	VIII. GASTOS PRIMARIOS (VII-Rentas de la Propiedad)	26.387.524,56
900000000	IX. RESULTADO FINANCIERO PREVIO A EROG. FIGUR.(VI-VII)	-26.387.524,56
1000000000	X. CONTRIBUCIONES FIGURATIVAS	0,00
1100000000	XI. GASTOS FIGURATIVOS	0,00
1200000000	XII. RESULTADO PRIMARIO (VI-VIII)	-26.387.524,56
1300000000	XIII. RESULTADO FINANCIERO (IX+X-XI)	-26.387.524,56
1400000000	XIV. FUENTES FINANCIERAS	0,00
1500000000	XV. APLICACIONES FINANCIERAS	1.609.932,42
1501000000	INVERSION FINANCIERA	1.609.932,42
1501050000	Incremento de Otros Activos Financieros	1.609.932,42
1502000000	AMORTIZACION DE DEUDA Y DISMINUCION DE OTROS PASIVOS	0,00
1600000000	OTROS CONCEPTOS NO INFORMADOS	-27.997.456,98

[Signature]
Prof. Ana C. VILLANUEVA
Presidenta
I.P.A.U.S.S.

ES COPIA FIEL

[Signature]
Sonia Noemí Gartner
Dirección de Contabilidad
I.P.A.U.S.S.





Provincia de Tierra del Fuego,
Antártida e Islas del Atlántico Sur
República Argentina

ESQUEMA AHORRO - INVERSION - FINANCIAMIENTO

ORGANISMO: I.P.A.U.S.S (parte asistencial)
ETAPA: Crédito Vigente
MES 5 DE 2014
TRIMESTRE 2

En Pesos

COD	CONCEPTO	IMPORTE
10000000	I. INGRESOS CORRIENTES	565.227.143,00
101000000	TRIBUTARIOS	0,00
101040000	CONTRIBUCIONES A LA SEGURIDAD SOCIAL	538.501.319,68
101040100	Aportes y Retenciones que perciben Org. de Prev. y Asist. Soc.	538.501.319,68
102000000	NO TRIBUTARIOS	109.455,33
102020000	Otros No Tributarios	109.455,33
103000000	VENTA DE BS. Y SERV. DE LA ADMIN. PUBLICA	26.616.367,99
103120000	Farmacia del Ipauss	26.616.367,99
104000000	RENTAS DE LA PROPIEDAD	0,00
105000000	TRANSFERENCIAS CORRIENTES	0,00
200000000	II. GASTOS CORRIENTES	562.242.331,45
201000000	GASTOS DE CONSUMO	509.841.693,41
201010000	Personal	98.951.713,14
201020000	Bienes de Consumo	97.925.843,38
201030000	Servicios	312.964.136,89
201040000	Otros Gastos	0,00
202000000	RENTAS DE LA PROPIEDAD	0,00
203000000	PRESTACIONES DE LA SEGURIDAD SOCIAL	0,00
204000000	TRANSFERENCIAS CORRIENTES	52.400.638,04
204010000	Al Sector Privado	52.231.638,04
204010100	Ayudas Sociales a personas	52.231.638,04
204020000	Al Sector Público	169.000,00
204020100	Municipios	0,00
204020400	Otros	169.000,00
204030000	Al Sector Externo	0,00
300000000	III. RESULTADO ECONOMICO (I-II)	2.984.811,55
400000000	IV. INGRESOS DE CAPITAL	0,00
500000000	V. GASTOS DE CAPITAL	21.070.274,64
501000000	INVERSION REAL DIRECTA	21.070.274,64
501010000	Maquinaria y Equipo	1.474.393,64
501020000	Construcciones	0,00
501020100	Con Rentas Generales	0,00
501020200	Con Recursos Afectados	0,00
501030000	Bienes Preexistentes	10.000.000,00
501040000	Otros	9.595.881,00
502000000	TRANSFERENCIAS DE CAPITAL	0,00
503000000	INVERSION FINANCIERA	0,00
600000000	VI. INGRESOS TOTALES (I+IV)	565.227.143,00
700000000	VII. GASTOS TOTALES (II+V)	583.312.606,09
800000000	VIII. GASTOS PRIMARIOS (VII-Rentas de la Propiedad)	583.312.606,09
900000000	IX. RESULTADO FINANCIERO PREVIO A EROG. FIGUR.(VI-VII)	-18.085.463,09
1000000000	X. CONTRIBUCIONES FIGURATIVAS	0,00
1100000000	XI. GASTOS FIGURATIVOS	0,00
1200000000	XII. RESULTADO PRIMARIO (VI-VIII)	-18.085.463,09

Fecha de Impresión: 27/08/14 08:34:56

GARTNER, SONIA

Página 1

[Signature]
Prof. Ana C. VILLANUEVA
Presidente
I.P.A.U.S.S.

ES COPIA FIEL

[Signature]
Sonia Noemí Gartner
Directora de Contabilidad
I.P.A.U.S.S.





Provincia de Tierra del Fuego,
Antártida e Islas del Atlántico Sur
República Argentina

PROVINCIA DE TIERRA DEL FUEGO

ESQUEMA AHORRO - INVERSION - FINANCIAMIENTO



ORGANISMO: I.P.A.U.S.S (parte asistencial)
ETAPA: Crédito Vigente
MES 5 DE 2014
TRIMESTRE 2

En Pesos

COD	CONCEPTO	IMPORTE
1300000000	XIII. RESULTADO FINANCIERO (IX+X-XI)	-18.085.463,09
1400000000	XIV. FUENTES FINANCIERAS	46.984.595,29
1401000000	DISMINUCION DE LA INVERSION FINANCIERA	46.984.595,29
1401030000	Disminución de Adelantos a Prov. y Cont.	0,00
1401040000	Disminución de Otros Activos Financieros	46.984.595,29
1402000000	ENDEUDAMIENTO PUBLICO E INCREMENTO DE OTROS PASIVOS	0,00
1500000000	XV. APLICACIONES FINANCIERAS	28.899.132,20
1501000000	INVERSION FINANCIERA	28.899.132,20
1501020000	Incremento de Inversiones Fcras. Temporarias	0,00
1501040000	Incremento de Adelantos a Prov. y Cont.	0,00
1501050000	Incremento de Otros Activos Financieros	28.899.132,20
1502000000	AMORTIZACION DE DEUDA Y DISMINUCION DE OTROS PASIVOS	0,00
1600000000	OTROS CONCEPTOS NO INFORMADOS	0,00

Fecha de Impresión: 27/08/14 08:34:56

GARTNER, SONIA

Página 2

Prof. Ana C. VILLARUEVA
Presidencia
I.P.A.U.S.S.

ES COPIA FIEL

Sonia Noemí Gartner
Dirección de Contabilidad
I.P.A.U.S.S.





Provincia de Tierra del Fuego,
Antártida e Islas del Atlántico Sur.
República Argentina.

ADMINISTRACIÓN PROVINCIAL

EJECUCIÓN DE RECURSOS POR RUBRO

Mes: 5 Año: 2014

Organismo: I.P.A.U.S.S (parte asistencial)

COD. RECURSO	RECURSOS	FORMULADO	AUMENTOS	DISMINUCIONES	DEFINITIVO	EJECUTADO	SALDO
10000000	RECURSOS	565.227.143,00	0,00	0,00	565.227.143,00	164.783.907,98	400.443.235,02
10100000	INGRESOS TRIBUTARIOS	0,00	0,00	0,00	0,00	0,00	0,00
10200000	INGRESOS NO TRIBUTARIOS	109.455,33	0,00	0,00	109.455,33	26.361,48	83.093,85
10209000	Otros Ingresos No Tributarios	109.455,33	0,00	0,00	109.455,33	26.361,48	83.093,85
10209090	Otros	109.455,33	0,00	0,00	109.455,33	26.361,48	83.093,85
10209099	Otros No Tributarios	109.455,33	0,00	0,00	109.455,33	26.361,48	83.093,85
10300000	CONTRIBUCIONES	538.501.319,68	0,00	0,00	538.501.319,68	160.308.134,59	378.193.185,09
10301000	Contribuciones al Servicio Previs	0,00	0,00	0,00	0,00	0,00	0,00
10302000	Contribuciones a las Obras Soci	538.501.319,68	0,00	0,00	538.501.319,68	160.308.134,59	378.193.185,09
10302010	Aportes Personales	161.431.093,82	0,00	0,00	161.431.093,82	70.177.128,03	91.253.965,79
10302020	Contribuciones Patronales	377.070.225,86	0,00	0,00	377.070.225,86	90.131.006,56	286.939.219,30
10400000	VENTA DE BS. Y SERV. DE LA AD	0,00	0,00	0,00	0,00	0,00	0,00
10409000	Varios	0,00	0,00	0,00	0,00	0,00	0,00
10500000	INGRESOS DE OPERACIÓN	26.616.367,99	0,00	0,00	26.616.367,99	4.449.411,91	22.166.956,08
10501000	Venta Bruta de Bienes	11.749.741,60	0,00	0,00	11.749.741,60	4.280.889,55	7.468.852,05
10509000	Otros Ingresos de Operación	14.866.626,39	0,00	0,00	14.866.626,39	168.522,36	14.698.104,03
10600000	RENTAS DE LA PROPIEDAD	0,00	0,00	0,00	0,00	0,00	0,00
10700000	TRANSFERENCIAS CORRIENTES	0,00	0,00	0,00	0,00	0,00	0,00
20000000	RECURSOS DE CAPITAL	0,00	0,00	0,00	0,00	0,00	0,00
20200000	TRANSFERENCIAS DE CAPITAL	0,00	0,00	0,00	0,00	0,00	0,00
30000000	FUENTES FINANCIERAS	46.984.595,28	0,00	0,00	46.984.595,28	33.312.592,22	13.672.003,06
30100000	VENTA DE TITULOS Y VALORES	0,00	0,00	0,00	0,00	0,00	0,00
30200000	VENTA DE ACCIONES Y PARTIC	0,00	0,00	0,00	0,00	0,00	0,00
30300000	RECUPERACION DE PRESTAMO	28.899.132,20	0,00	0,00	28.899.132,20	236.737,61	28.662.394,59
30303000	Del Sector Públicos Provincial	28.899.132,20	0,00	0,00	28.899.132,20	236.737,61	28.662.394,59
30500000	DISMINUCIÓN DE OTROS ACTIV	18.085.463,08	0,00	0,00	18.085.463,08	33.075.854,61	-14.990.391,53
30501000	Disminución de Responsabilidades	0,00	0,00	0,00	0,00	0,00	0,00
30502000	Disminución de Inversiones Finc	0,00	0,00	0,00	0,00	0,00	0,00
30503000	Disminución de Cuentas Comerc	0,00	0,00	0,00	0,00	0,00	0,00
30504000	Disminución de Otras Cuentas	18.085.463,08	0,00	0,00	18.085.463,08	27.881.553,39	-9.796.090,31
305040100	Otras cuentas a cobrar a corto	0,00	0,00	0,00	0,00	27.516.810,99	-27.516.810,99

ES COPIA FIEL

IPALISS



María C. VILLANUEVA
 Presidente



ADMINISTRACIÓN PROVINCIAL


EJECUCIÓN DE RECURSOS POR RUBRO

Provincia de Tierra del Fuego,
Antártida e Islas del Atlántico Sur.
República Argentina.

Mes: 5 Año: 2014


Organismo: I.P.A.U.S.S (parte asistencial)

COD. RECURSO	RECURSOS	FORMULADO	AUMENTOS	DISMINUCIONES	DEFINITIVO	EJECUTADO	SALDO
305040200	Otras cuentas a cobrar a largo	18.085.463,08	0,00	0,00	18.085.463,08	364.742,40	17.720.720,68
305050000	Disminución de Documentos Co	0,00	0,00	0,00	0,00	0,00	0,00
305060000	Disminución de Otros Document	0,00	0,00	0,00	0,00	0,00	0,00
305070000	Adelantos a Proveedores y Cont	0,00	0,00	0,00	0,00	5.194.301,22	-5.194.301,22
305070100	Adelantos a proveedores y co	0,00	0,00	0,00	0,00	5.194.301,22	-5.194.301,22
305080000	Activos Diferidos	0,00	0,00	0,00	0,00	0,00	0,00
306000000	ENDEUDAMIENTO PUBLICO	0,00	0,00	0,00	0,00	0,00	0,00
307000000	OBTENCIÓN DE PRESTAMOS	0,00	0,00	0,00	0,00	0,00	0,00
309000000	INCREMENTO DEL PATRIMONIO	0,00	0,00	0,00	0,00	0,00	0,00
401000000	CONTRIBUCIONES FIGURATIVAS	0,00	0,00	0,00	0,00	0,00	0,00
1000000000	TOTALES	612.211.738,28	0,00	0,00	612.211.738,28	198.096.500,20	414.115.238,08


Prof. Ana C. VILLANUEVA
Presidente
I.P.A.U.S.S.



ES COPIA FIEL


Soledad Noemí Gartner
Dirección de Contabilidad
I.P.A.U.S.S.





ADMINISTRACIÓN PROVINCIAL
EJECUCIÓN DE GASTOS POR OBJETO A NIVEL DE PARCIAL

Provincia de Tierra del Fuego,
Antártida e Islas del Atlántico Sur.
República Argentina.

Organismo: I.P.A.U.S.S (parte asistencial) Mes: 5 Año: 2014

COD. GASTO	GASTOS	CREDITO ORIGINAL	AUMENTOS	DISMINUCIONES	CREDITO VIGENTE	COMPROMISO	DEVENGADO	MANDADO A PAGAR	PAGADO	NO EJECUTADO
10000	GASTOS EN PERSONAL	98.951.713,15	0,00	0,00	98.951.713,15	0,00	25.472.982,27	0,00	25.443.109,46	73.478.750,88
10100	Personal permanente	87.708.613,27	0,00	0,00	87.708.613,27	0,00	22.974.155,47	0,00	22.946.254,66	64.734.457,80
10101	Retribuciones del Cargo	57.604.414,33	0,00	0,00	57.604.414,33	0,00	15.808.536,96	0,00	15.795.379,64	41.797.877,37
10102	Retribuciones a personal directiv	9.318.104,49	0,00	0,00	9.318.104,49	0,00	2.843.427,88	0,00	2.841.527,96	6.474.676,61
10104	Sueldo anual complementario	5.733.314,78	0,00	0,00	5.733.314,78	0,00	4.278.873,96	0,00	4.264.030,39	5.687.998,11
10106	Contribuciones patronales	15.052.779,67	0,00	0,00	15.052.779,67	0,00	1.332.892,60	0,00	1.332.495,35	10.773.905,71
10200	Personal Temporario	6.080.594,48	0,00	0,00	6.080.594,48	0,00	1.081.915,91	0,00	1.081.289,85	4.746.701,88
10201	Retribuciones del cargo	4.758.986,43	0,00	0,00	4.758.986,43	0,00	1.412,28	0,00	1.412,28	3.665.070,52
10203	Sueldo anual complementario	310.175,64	0,00	0,00	310.175,64	0,00	240.584,41	0,00	239.793,42	308.763,36
10205	Contribuciones patronales	1.013.432,41	0,00	0,00	1.013.432,41	0,00	298.804,21	0,00	296.249,46	772.868,00
10300	Servicios extraordinarios	2.252.710,25	0,00	0,00	2.252.710,25	0,00	246.611,93	0,00	243.378,35	1.955.906,04
10301	Retribuciones extraordinarias	1.877.258,54	0,00	0,00	1.877.258,54	0,00	52.871,11	0,00	52.871,11	1.833.646,61
10303	Contribuciones patronales	375.451,71	0,00	0,00	375.451,71	0,00	861.482,27	0,00	861.482,27	322.259,43
10400	Asignaciones familiares	2.873.953,55	0,00	0,00	2.873.953,55	0,00	6.827,72	0,00	6.827,72	2.012.471,28
10401	Asignaciones familiares	2.873.953,55	0,00	0,00	2.873.953,55	0,00	6.827,72	0,00	6.827,72	2.012.471,28
10500	Asistencia social al personal	35.841,60	0,00	0,00	35.841,60	0,00	0,00	0,00	0,00	29.213,88
10501	Asistencia social al personal	35.841,60	0,00	0,00	35.841,60	0,00	0,00	0,00	0,00	29.213,88
10600	Beneficios y compensaciones	0,00	0,00	0,00	0,00	0,00	0,00	0,00	0,00	0,00
20000	BIENES DE CONSUMO	97.925.843,38	58.950,00	58.950,00	97.925.843,38	0,00	16.078.380,71	0,00	12.658.912,70	81.847.462,67
20100	Productos alimenticios, agropecuar	90.041,02	0,00	0,00	90.041,02	0,00	13.981,70	0,00	13.901,96	76.079,32
20101	Alimentos para personas	66.927,90	0,00	0,00	66.927,90	0,00	13.570,30	0,00	13.510,56	53.357,60
20105	Madera, corcho y sus manufact	23.113,12	0,00	0,00	23.113,12	0,00	391,40	0,00	391,40	22.721,72
20200	Textiles y vestuario	271.812,08	0,00	0,00	271.812,08	0,00	0,00	0,00	0,00	271.812,08
20202	Prendas de vestir	204.360,00	0,00	0,00	204.360,00	0,00	0,00	0,00	0,00	204.360,00
20203	Confeciones textiles	67.452,08	0,00	0,00	67.452,08	0,00	0,00	0,00	0,00	67.452,08
20300	Productos de papel, cartón e impre	654.708,13	0,00	0,00	654.708,13	0,00	61.101,36	0,00	27.439,82	593.606,78
20301	Papel de escritorio y cartón	448.387,64	0,00	0,00	448.387,64	0,00	56.188,27	0,00	22.589,41	393.199,37
20303	Productos de artes graficas	144.012,49	0,00	0,00	144.012,49	0,00	3.261,90	0,00	3.261,90	140.750,59
20305	Libros revistas y periódicos	61.308,00	0,00	0,00	61.308,00	0,00	1.651,18	0,00	1.588,51	59.658,82
20400	Productos de caucho y caucho	18.930,89	0,00	0,00	18.930,89	0,00	0,00	0,00	0,00	18.930,89
20404	Cubiertas y cámaras de aire	18.930,89	0,00	0,00	18.930,89	0,00	0,00	0,00	0,00	18.930,89



Prof. Ana C. HELLANUEVA
Presidente
I.P.A.U.S.S.

ES COPIA FIEL

GARIBAY SONIA

27/08/14

Fecha de Impresión:

IPALS

8/2



Provincia de Tierra del Fuego,
Antártida e Islas del Atlántico Sur.
República Argentina.

ADMINISTRACIÓN PROVINCIAL


EJECUCIÓN DE GASTOS POR OBJETO A NIVEL DE PARCIAL

Organismo: I.P.A.U.S.S (parte asistencial)

Mes: 5

Año: 2014

COD. GASTO	GASTOS	CREDITO ORIGINAL	AUMENTOS	DISMINUCIONES	CREDITO VIGENTE	COMPROMISO	DEVENGADO	MANDADO A PAGAR	PAGADO	NO EJECUTADO
20500	Productos químicos, combustibles	81.387.855,97	0,00	0,00	81.387.855,97	0,00	12.390.647,84	0,00	9.821.675,99	68.987.208,13
20502	Productos farmacéuticos y medic	80.587.928,91	0,00	0,00	80.587.928,91	0,00	12.324.509,85	0,00	9.787.483,87	68.243.418,06
20505	Tintas pinturas y colorantes	613.080,00	0,00	0,00	613.080,00	0,00	61.086,52	0,00	30.865,72	551.983,48
20506	Combustibles y lubricantes	69.082,44	0,00	0,00	69.082,44	0,00	4.772,58	0,00	3.127,28	64.289,86
20508	Productos de material plástico	137.784,62	0,00	0,00	137.784,62	0,00	268,89	0,00	199,02	137.515,73
20600	Productos de minerales no metálico	52.888,36	0,00	0,00	52.888,36	0,00	0,00	0,00	0,00	52.888,36
20602	Productos de vidrio	35.571,92	0,00	0,00	35.571,92	0,00	0,00	0,00	0,00	35.571,92
20603	Productos de loza y porcelana	1.989,44	0,00	0,00	1.989,44	0,00	0,00	0,00	0,00	1.989,44
20605	Cemento cal y yeso	15.327,00	0,00	0,00	15.327,00	0,00	0,00	0,00	0,00	15.327,00
20700	Productos metálicos	107.854,06	0,00	0,00	107.854,06	0,00	6.570,86	0,00	4.741,16	101.283,10
20704	Estructuras metálicas acabadas	81.744,00	0,00	0,00	81.744,00	0,00	181,57	0,00	181,57	81.562,43
20705	Herramientas menores	12.281,60	0,00	0,00	12.281,60	0,00	0,00	0,00	0,00	12.281,60
20709	Otros n.e.p.	13.848,46	0,00	0,00	13.848,46	0,00	8.388,39	0,00	4.559,59	7.459,07
20800	Minerales	0,00	0,00	0,00	0,00	0,00	0,00	0,00	0,00	0,00
20800	Otros bienes de consumo	15.341.752,87	58.950,00	58.950,00	15.341.752,87	0,00	3.606.098,86	0,00	2.791.154,07	11.735.654,01
20801	Elementos de limpieza	6.956,10	58.950,00	58.950,00	65.906,10	0,00	7.043,93	0,00	4.989,54	58.862,17
20802	Útiles de escritorio, oficina y ens	523.650,02	0,00	0,00	464.700,02	0,00	65.501,16	0,00	61.951,83	398.198,86
20803	Útiles y materiales eléctricos	102.491,65	0,00	0,00	102.491,65	0,00	4.516,81	0,00	3.620,10	97.975,04
20804	Utensilios de cocina y comedor	12.175,77	0,00	0,00	12.175,77	0,00	1.603,75	0,00	196,50	10.572,02
20805	Útiles menores médicos, quirurg	14.203.126,70	0,00	0,00	14.203.126,70	0,00	3.511.205,16	0,00	2.704.238,79	10.681.921,54
20806	Repuestos y accesorios	320.027,76	0,00	0,00	320.027,76	0,00	15.070,16	0,00	14.999,42	304.957,80
20809	Otros n.e.p	173.324,87	0,00	0,00	173.324,87	0,00	1.158,09	0,00	1.158,09	172.166,78
30000	SERVICIOS NO PERSONALES	312.964.136,88	6.243.867,51	6.243.867,51	312.964.136,88	0,00	92.321.812,80	0,00	78.401.331,07	220.642.224,08
30100	Servicios básicos	1.363.993,98	80.172,00	80.172,00	1.363.993,98	0,00	341.866,88	0,00	219.855,91	1.022.127,10
30101	Energía eléctrica	281.403,72	0,00	0,00	281.403,72	0,00	107.429,73	0,00	59.266,87	173.973,99
30102	Agua	139.043,79	80.172,00	0,00	219.215,79	0,00	89.170,22	0,00	51.291,40	130.045,57
30103	Gas	102.180,00	0,00	0,00	102.180,00	0,00	14.708,36	0,00	9.774,05	87.471,84
30104	Teléfonos, telex y telefax	477.282,78	0,00	0,00	397.110,78	0,00	120.433,24	0,00	92.263,85	276.877,54
30105	correos y telegramo	364.083,69	0,00	0,00	364.083,69	0,00	10.125,33	0,00	7.059,74	353.958,36
30200	Alquileres y locales	1.189.058,92	113.184,00	113.184,00	1.189.058,92	0,00	350.810,86	0,00	304.594,84	838.248,08
30201	Alquileres de edificios y locales	929.429,28	0,00	113.184,00	816.245,28	0,00	221.887,90	0,00	201.255,30	584.357,48



ES COPIA FIEL

GARTNER GONIA
GARTNER
Contabilidad
I.P.A.U.S.S.

Fecha de Impresión: 27/08/14 08:30
27/08/14

Prof. Ana C. VILLANUEVA



Provincia de Tierra del Fuego,
Antártida e Islas del Atlántico Sur.
Republica Argentina.

ADMINISTRACIÓN PROVINCIAL
EJECUCIÓN DE GASTOS POR OBJETO A NIVEL DE PARCIAL

Mes: 5 Año: 2014

Organismo: I.P.A.U.S.S (parte asistencial)

COD. GASTO	GASTOS	CREDITO ORIGINAL	AUMENTOS	DISMINUCIONES	CREDITO VIGENTE	COMPROMISO	DEVENGADO	MANDADO A PAGAR	PAGADO	NO EJECUTADO
30204	Alquileres de fotocopiadoras	215.455,18	0,00	0,00	215.455,18	0,00	70.285,10	0,00	60.695,90	145.170,08
30209	Otros n.e.p	44.174,46	113.184,00	0,00	157.358,46	0,00	58.637,96	0,00	42.643,84	98.720,50
30300	Mantenimiento, reparación y limpie	3.342.859,49	1.178.000,00	393.000,00	4.128.859,49	0,00	1.163.287,32	0,00	1.081.369,88	2.965.562,17
30301	Mantenimiento y reparación de e	1.583.780,00	0,00	393.000,00	1.190.780,00	0,00	128.048,97	0,00	103.428,94	1.081.741,03
30302	Mantenimiento y reparación de v	29.475,00	0,00	0,00	29.475,00	0,00	2.912,13	0,00	503,04	28.562,87
30303	Mantenimiento y reparación de m	490.464,00	0,00	0,00	490.464,00	0,00	84.798,79	0,00	74.674,72	405.725,21
30305	Limpieza, aseo y fumigación	1.112.976,00	1.179.000,00	0,00	2.291.976,00	0,00	946.471,67	0,00	902.765,16	1.345.504,33
30309	Otros n.e.p.	126.154,49	0,00	0,00	126.154,49	0,00	125,78	0,00	0,00	126.028,73
30400	Servicios técnicos y profesionales	294.150.497,63	4.871.511,51	5.284.511,51	293.757.497,63	0,00	88.128.351,31	0,00	75.127.804,08	205.628.146,32
30401	Estudios, investigaciones y proye	238.804,88	0,00	0,00	238.804,88	0,00	0,00	0,00	0,00	238.804,88
30402	Médicos y sanitarios	291.682.358,48	4.871.511,51	4.871.511,51	291.682.358,48	0,00	13.000,00	0,00	75.054.996,03	203.626.615,22
30404	Contabilidad y Auditoría	647.330,63	0,00	0,00	647.330,63	0,00	0,00	0,00	13.000,00	634.330,63
30405	De capacitación	178.895,72	0,00	0,00	178.895,72	0,00	0,00	0,00	0,00	178.895,72
30409	Otros n.e.p.	1.403.107,92	0,00	393.000,00	1.010.107,92	0,00	59.608,05	0,00	59.608,05	950.499,87
30500	Servicios comerciales y financieros	699.923,71	0,00	0,00	699.923,71	0,00	41.557,64	0,00	27.249,62	658.366,07
30501	Transporte	56.207,70	0,00	0,00	56.207,70	0,00	4.769,18	0,00	3.676,94	51.448,52
30503	Imprenta, publicaciones y repro	63.653,03	0,00	0,00	63.653,03	0,00	14.077,26	0,00	11.369,29	49.575,77
30504	Primas y gastos de seguros	398.634,12	0,00	0,00	398.634,12	0,00	2.461,42	0,00	2.461,42	398.172,70
30505	Comisiones y gastos bancarios	110.231,88	0,00	0,00	110.231,88	0,00	7.685,27	0,00	6.747,27	102.566,61
30508	Otros n.e.p.	71.196,98	0,00	0,00	71.196,98	0,00	12.594,51	0,00	2.894,70	58.602,47
30600	Publicidad y propaganda	204.360,00	0,00	0,00	204.360,00	0,00	1.815,66	0,00	1.815,66	202.544,34
30700	Pasajes y viáticos	1.120.097,16	0,00	0,00	1.120.097,16	0,00	88.984,59	0,00	84.285,54	1.030.112,57
30701	Pasajes	480.041,64	0,00	0,00	480.041,64	0,00	68.032,76	0,00	47.285,51	412.008,88
30702	Viáticos	640.055,52	0,00	0,00	640.055,52	0,00	21.951,83	0,00	17.000,03	618.103,69
30800	Impuestos, derechos y tasas	4.462.246,10	0,00	0,00	4.462.246,10	0,00	803.073,48	0,00	768.452,19	3.659.172,62
30802	Impuestos directos	264.425,03	0,00	0,00	264.425,03	0,00	120.614,08	0,00	119.392,17	143.810,95
30803	Derechos y tasas	96.863,31	0,00	0,00	96.863,31	0,00	39.543,34	0,00	39.268,24	57.139,97
30804	Multas, recargos y gastos judicia	4.101.137,76	0,00	0,00	4.101.137,76	0,00	642.916,06	0,00	608.791,78	3.458.221,70
30800	Otros Servicios	6.431.099,89	0,00	393.000,00	6.038.099,89	0,00	1.401.165,06	0,00	806.303,37	4.636.944,83
30901	Servicios de contabilidad	37.444,88	0,00	0,00	37.444,88	0,00	7.924,20	0,00	7.624,20	29.820,68
30903	Servicios de vigilancia	177.746,20	0,00	0,00	177.746,20	0,00	8.955,24	0,00	6.626,04	169.390,96



Página: 3
GARTNER SONIA
I.P.A.U.S.S.

GARTNER SONIA

Fecha de Impresión: 27/08/14
Gartner
Contabilidad

IPAUSS
56
27/8

ES COPIA FIEL



Provincia de Tierra del Fuego,
Antártida e Islas del Atlántico Sur.
República Argentina.

ADMINISTRACIÓN PROVINCIAL

EJECUCIÓN DE GASTOS POR OBJETO A NIVEL DE PARCIAL

Organismo: I.P.A.U.S.S (parte asistencial)

Mes: 5

Año: 2014

COD. GASTO	GASTOS	CREDITO ORIGINAL	AUMENTOS	DISMINUCIONES	CREDITO VIGENTE	COMPROMISO	DEVENGADO	MANDADO A PAGAR	PAGADO	NO EJECUTADO
30809	Otros n.e.p	6.215.908,81	0,00	383.000,00	5.822.908,81	0,00	1.385.175,62	0,00	792.053,13	4.437.733,19
40000	BIENES DE USO	21.070.274,64	0,00	0,00	21.070.274,64	0,00	141.273,48	0,00	114.101,42	20.929.001,16
40100	Bienes Preexistentes	10.000.000,00	0,00	0,00	10.000.000,00	0,00	0,00	0,00	0,00	10.000.000,00
40102	Edificios e instalaciones	10.000.000,00	0,00	0,00	10.000.000,00	0,00	0,00	0,00	0,00	10.000.000,00
40200	Construcciones	0,00	0,00	0,00	0,00	0,00	0,00	0,00	0,00	0,00
40300	Maquinaria y equipo	1.474.393,64	0,00	0,00	1.474.393,64	0,00	141.273,48	0,00	114.101,42	1.333.120,16
40302	Equipo de transporte, traccion y	183.924,00	0,00	0,00	183.924,00	0,00	0,00	0,00	0,00	183.924,00
40303	Equipo sanitario y de laboratorio	452.400,00	0,00	0,00	452.400,00	0,00	88.819,00	0,00	63.819,00	365.581,00
40304	Equipo de comunicación y señal	107.642,54	0,00	0,00	107.642,54	0,00	1.921,76	0,00	0,00	105.720,78
40305	Equipo educacional y recreativo	1.232,29	0,00	0,00	1.232,29	0,00	0,00	0,00	0,00	1.232,29
40306	Equipo para computación	438.914,71	0,00	0,00	438.914,71	0,00	35.377,07	0,00	35.377,07	403.537,64
40307	Equipo de oficina y muebles	204.087,40	0,00	0,00	204.087,40	0,00	16.119,19	0,00	15.105,35	187.978,21
40308	Herramientas y repuestos mayor	17.779,32	0,00	0,00	17.779,32	0,00	0,00	0,00	0,00	17.779,32
40309	Equipos varios	88.403,38	0,00	0,00	88.403,38	0,00	1.036,46	0,00	0,00	67.366,92
40500	Libros, revistas y otros elementos c	45.981,00	0,00	0,00	45.981,00	0,00	0,00	0,00	0,00	45.981,00
40800	Activos Intangibles	9.549.900,00	0,00	0,00	9.549.900,00	0,00	0,00	0,00	0,00	9.549.900,00
40801	Programas de computación	9.549.900,00	0,00	0,00	9.549.900,00	0,00	0,00	0,00	0,00	9.549.900,00
50000	TRANSFERENCIAS	52.400.638,04	0,00	0,00	52.400.638,04	0,00	8.427.887,44	0,00	6.855.717,88	43.972.750,60
50100	Transferencias al Sector Privado p/	52.231.638,04	0,00	0,00	52.231.638,04	0,00	8.420.087,44	0,00	6.848.717,88	43.811.550,60
50104	Ayudas sociales a personas	52.231.638,04	0,00	0,00	52.231.638,04	0,00	8.420.087,44	0,00	6.848.717,88	43.811.550,60
50700	Transferencias a Inst. Prov y Munic.	169.000,00	0,00	0,00	169.000,00	0,00	7.800,00	0,00	7.000,00	161.200,00
50705	Transferencias a otras institución	169.000,00	0,00	0,00	169.000,00	0,00	7.800,00	0,00	7.000,00	161.200,00
60000	ACTIVOS FINANCIEROS	28.898.132,20	163.078,65	163.078,65	28.898.132,20	0,00	10.692.381,15	0,00	8.816.898,18	18.206.751,05
60800	Incremento de cuentas a cobrar	28.898.132,20	163.078,65	163.078,65	28.898.132,20	0,00	10.692.381,15	0,00	8.816.898,18	18.206.751,05
60802	Incremento de otras cuentas a c	28.898.132,20	163.078,65	163.078,65	28.898.132,20	0,00	10.692.381,15	0,00	8.816.898,18	18.206.751,05
70000	SERVICIO DE LA DEUDA Y DISMINU	0,00	0,00	0,00	0,00	0,00	0,00	0,00	0,00	0,00
80000	OTROS GASTOS	0,00	0,00	0,00	0,00	0,00	0,00	0,00	0,00	0,00
90000	GASTOS FIGURATIVOS	0,00	0,00	0,00	0,00	0,00	0,00	0,00	0,00	0,00
990000	TOTAL DE GASTOS	612.211.738,29	6.465.898,16	6.465.898,16	612.211.738,29	0,00	153.134.787,85	0,00	132.280.071,81	459.076.940,44

Profr. Arc. C. VILLANUEVA
Presidente
I.P.A.U.S.S.



ES COMPLETO
GARTNER, SONIA
Fecha de Impresión: 27/02/14 08:35:40
IPAUSS

IPAUSS
Fecha de Impresión: 27/02/14 08:35:40
BUK



Provincia de Tierra del Fuego,
Antártida e Islas del Atlántico Sur
República Argentina.

ADMINISTRACIÓN PROVINCIAL

EVOLUCIÓN DE LA DEUDA PÚBLICA



MES 5 DE 2014

UNIDAD ORGANIZATIVA: I.P.A.U.S.S (parte asistencial)

ETAPA: Ninguno

CÓDIGO	CONCEPTO	STOCK al Inicio Ejercicio	INCREMENTOS			DISMINUCIONES			STOCK a Fin de Mes
			PRESUPUEST	NO PRESUPUEST	TOTAL	PRESUPUEST	NO PRESUPUEST	TOTAL	
10000000000	GOBIERNO NACIONAL	0,00	0,00	0,00	0,00	0,00	0,00	0,00	0,00
20000000000	PRESTAMOS DEL SECTOR	0,00	0,00	0,00	0,00	0,00	0,00	0,00	0,00
30000000000	PRESTAMOS DEL SECTOR	0,00	0,00	0,00	0,00	0,00	0,00	0,00	0,00
40000000000	TÍTULOS PÚBLICOS	0,00	0,00	0,00	0,00	0,00	0,00	0,00	0,00
50000000000	OTROS PASIVOS	39.889.419,73	20.844.726,08	0,00	20.844.726,08	27.997.456,98	0,00	27.997.456,98	32.536.688,81
50100000000	DEUDA CONSOLIDADA	0,00	0,00	0,00	0,00	0,00	0,00	0,00	0,00
50200000000	DEUDA FLOTANTE	39.889.419,73	20.844.726,08	0,00	20.844.726,08	27.997.456,98	0,00	27.997.456,98	32.536.688,81
50201000000	Personal	6.459.876,88	29.852,81	0,00	29.852,81	6.315.173,97	0,00	6.315.173,97	174.555,77
50202000000	Bienes de Consumo	4.485.288,20	3.419.468,03	0,00	3.419.468,03	4.273.466,49	0,00	4.273.466,49	3.631.289,77
50203000000	Servicios no Personales	26.153.287,92	13.920.581,74	0,00	13.920.581,74	15.545.734,35	0,00	15.545.734,35	24.528.135,33
50204000000	Bienes de Uso	65.408,62	27.172,07	0,00	27.172,07	64.011,11	0,00	64.011,11	28.569,51
50204010000	Construcciones	0,00	0,00	0,00	0,00	0,00	0,00	0,00	0,00
50204090000	Otros Bs de Uso	65.408,62	27.172,07	0,00	27.172,07	64.011,11	0,00	64.011,11	28.569,51
50205000000	Transferencias	220.508,34	1.572.189,46	0,00	1.572.189,46	189.138,64	0,00	189.138,64	1.603.539,11
50206000000	Otros Gastos	2.305.049,77	1.875.481,97	0,00	1.875.481,97	1.609.932,42	0,00	1.609.932,42	2.570.599,33
50300000000	OTRAS DEUDAS	0,00	0,00	0,00	0,00	0,00	0,00	0,00	0,00
60000000000	AVALES Y GARANTÍAS	0,00	0,00	0,00	0,00	0,00	0,00	0,00	0,00
80000000000	TOTAL	39.889.419,73	20.844.726,08	0,00	20.844.726,08	27.997.456,98	0,00	27.997.456,98	32.536.688,81

[Signature]
 Fict. Ana G. WILKINSON
 Presidente
 I.P.A.U.S.S.

ES COPIA FIEL

[Signature]
 Sonia Norma Gartner
 Dirección de Contabilidad
 I.P.A.U.S.S.





Provincia de Tierra del Fuego
Antártida e Islas del Atlántico Sur
República Argentina

PROVINCIA DE TIERRA DEL FUEGO

NOMINA DE PERSONAL



ORGANISMO: I.P.A.U.S.S (parte asistencial)
ETAPA: Ninguno
MES 5 DE 2014

En Pesos

COD	ESCALAFONES	APORTES PATRONALES (a)	REMUNERACIONES (b)	ADICIONALES (c)	SUB TOTAL (a+b+c)(d)	ASIGNACIONES FAMILIARES (e)	TOTAL (f=d+e)	APORTES PERSONALES (g)	SUELDO LÍQUIDO (f-a-g)
10	Autoridades Superiores	126.554,77	589.180,00	0,00	715.734,77	10.833,96	726.568,73	131.617,99	468.395,97
11	Otros - Escalafones Propios	1.012.889,49	4.541.663,31	81.470,93	5.615.823,73	130.256,75	5.746.080,48	894.816,84	3.838.574,1
12	SUBTOTAL I	1.139.244,26	5.130.843,31	81.470,93	6.331.558,50	141.090,71	6.472.649,21	1.026.434,83	4.306.970,1
17	SUBTOTAL (sin S.A.C.)	1.139.244,26	5.130.843,31	81.470,93	6.331.558,50	141.090,71	6.472.649,21	1.026.434,83	4.306.970,1
20	SUBTOTAL (incluido el SAC)	1.139.244,26	5.130.843,31	81.470,93	6.331.558,50	141.090,71	6.472.649,21	1.026.434,83	4.306.970,1
30	TOTAL	1.139.244,26	5.130.843,31	81.470,93	6.331.558,50	141.090,71	6.472.649,21	1.026.434,83	4.306.970,1

OBSERVACIONES

Número: 3 Usuario: SGARTNER Fecha: 19/08/14 12:52

Se procede a informar, que las diferencias que surgen entre el Devengado informado y la Planilla 6 - Nomina de Personal, se produce en virtud de que en el devengado de la Partida 1 - Gastos en Personal, se imputan los gastos que se detallan a continuación y en la Planilla 8, solo se informa el Devengamiento de los Haberes:

- 1.- Devengamiento de Haberes
- 2.- ART
- 3.- Reintegro de Pasaje por Fallecimiento, correspondiente a los empleados de la Institución

Se procede a informar que en el mes de Mayo se encuentran devengados los siguientes Expedientes Nros 1452/14 - Haberes de Abril/14 y Expediente N° 2402/14 - S/Solicitud de reintegro Pasaje p/fallecimiento.

Expte N° 1452/14 Expte N° 2402/2014
Haberes Activos S/Sol. Reintegro
Abril 2014 Pasaje p/fallecimiento

Asistencial		
Previsional		
General:	\$ 56.571,50	\$ 8.432,22
Total	\$ 56.571,50	\$ 8.432,22
Total Partida 1:	\$ 65.003,72	

Discriminado por Sistema:

Previsional	\$
Asistencial	\$ 13.910,80 \$ 51.092,92
Total	\$ 13.910,80 \$ 51.092,92

Expedientes informados en la Nómina de Personal
Expte N° 2061/14 - Hab. Activos Mayo 2014 \$ 1.790.983,01 \$ 6.472.649,20
Diferencia devengado Partida 1 y Nómina de Personal
\$ 13.910,80 \$ 51.092,92

Personal Adscripto en Otras Instituciones
-Miranda, Horacio Oscar
-Roca, María Constanza

Personal Adscripto de Otras Instituciones

30055994 FRIAS DIEGO SEBASTIAN
29458401 GODOY GLADYS ISABEL
14486681 PARRAGA GRACIELA PETRONA


Fecha de Impresión: 27/08/14 08:36:44 GARTNER, SONIA

Página 1

[Handwritten Signature]
Sonia Gartner Villanueva
Asistente
I.P.A.U.S.S.

ES COPIA FIEL

[Handwritten Signature]
Sonia Noemi Gartner
Dirección de Contabilidad
I.P.A.U.S.S.






Provincia de Tierra del Fuego,
Antártida e Islas del Atlántico Sur
República Argentina

PROVINCIA DE TIERRA DEL FUEGO

NOMINA DE PERSONAL



ORGANISMO: I.P.A.U.S.S (parte asistencial)
ETAPA: Ninguno
MES 5 DE 2014

31453940SOTO CARLOS ADRIAN
17182195ROMANO NORMA BEATRIZ

[Handwritten signature]
Prof. Dr. G. MILLANUE
Presidente
I.P.A.U.S.S.

ES COPIA FIEL

[Handwritten signature]
Sonia Soeml Gartner
Dirección de Contabilidad
I.P.A.U.S.S.



COMPOSICION DEL GASTO POR FINALIDAD-FUNCION Y CARACTER ECONOMICO

Provincia de Tierra del Fuego, Antártida e Islas del Atlántico Sur
República Argentina

ORGANISMO: I.P.A.U.S.S (parte asistencial)
ETAPA: Devengado
MES 5 DE 2014
TRIMESTRE 2

CODIGO	CONCEPTO	TOTAL GENERAL (a)+(b)+(c)	GASTOS CORRIENTES						GASTOS DE CAPITAL						APLICACIONES FINANCIERAS						
			GASTOS EN PERSONAL		BIENES DE CONSUMO		SERVICIOS NO PERSONALES	RENTAS DE LA PROPIEDAD	PRESTAC. SEG. SOCIAL	TRANSFERENCIAS	CITROS	TOTAL (b)	CONSTRUCCIONES	BIENES PRE-EXISTENTES	MAQUINARIA Y EQUIPOS	OTROS	TRANSFERENCIAS	INVERSION FCIERA	TOTAL (c)	ACTIVOS FINANCIEROS	SERVICIOS DE LA DEUDA
			TOTAL (a)	GASTOS EN PERSONAL	BIENES DE CONSUMO	SERVICIOS NO PERSONALES	RENTAS DE LA PROPIEDAD	PRESTAC. SEG. SOCIAL	TRANSFERENCIAS	CITROS	TOTAL (b)	CONSTRUCCIONES	BIENES PRE-EXISTENTES	MAQUINARIA Y EQUIPOS	OTROS	TRANSFERENCIAS	INVERSION FCIERA	TOTAL (c)	ACTIVOS FINANCIEROS	SERVICIOS DE LA DEUDA	
10000000	ADMINISTRACION GUBERNAMENTAL	0,00	0,00	0,00	0,00	0,00	0,00	0,00	0,00	0,00	0,00	0,00	0,00	0,00	0,00	0,00	0,00	0,00	0,00	0,00	
20000000	SERVICIOS DE SEGURIDAD	0,00	0,00	0,00	0,00	0,00	0,00	0,00	0,00	0,00	0,00	0,00	0,00	0,00	0,00	0,00	0,00	0,00	0,00	0,00	
30000000	SERVICIOS SOCIALES	183.134.787,87	25.472.892,28	16.076.360,70	92.321.912,81	0,00	0,00	0,00	8.427.887,44	0,00	0,00	141.273,49	0,00	0,00	0,00	10.692.391,15	0,00	0,00	10.692.391,15	0,00	
301000000	Salud	183.134.787,87	25.472.892,28	16.076.360,70	92.321.912,81	0,00	0,00	0,00	8.427.887,44	0,00	0,00	141.273,49	0,00	0,00	0,00	10.692.391,15	0,00	0,00	10.692.391,15	0,00	
40000000	SERVICIOS ECONOMICOS	0,00	0,00	0,00	0,00	0,00	0,00	0,00	0,00	0,00	0,00	0,00	0,00	0,00	0,00	0,00	0,00	0,00	0,00	0,00	
60000000	DEUDA PUBLICA	0,00	0,00	0,00	0,00	0,00	0,00	0,00	0,00	0,00	0,00	0,00	0,00	0,00	0,00	0,00	0,00	0,00	0,00	0,00	
900000000	TOTAL	183.134.787,87	25.472.892,28	16.076.360,70	92.321.912,81	0,00	0,00	0,00	8.427.887,44	0,00	0,00	141.273,49	0,00	0,00	0,00	10.692.391,15	0,00	0,00	10.692.391,15	0,00	

Prof. Ana C. VILLANUEVA
Presidenta
I.P.A.U.S.S.

ES COPIA FIEL

Sonia Gerner Gartner
Dirección de Contabilidad
I.P.A.U.S.S.



ORGANISMO: I.P.A.U.S.S (parte asistencial)
ETAPA: Pagado
MES 5 DE 2014
TRIMESTRE 2


CODIGO	CONCEPTO	TOTAL GENERAL (999996)	GASTOS CORRIENTES						GASTOS DE CAPITAL						APLICACIONES FINANCIERAS				
			TOTAL (a)	GASTOS EN PERSONAL	BIENES DE CONSUMO	SERVICIOS NO PERSONALES	RENTAS DE LA PROPIEDAD	PRESTAC. SEG. SOCIAL	TRANSFERENCIAS	OTROS	TOTAL (b)	CONSTRUCCIONES	BIENES PRE-EXISTENTES	MAQUINARIA Y EQUIPOS	OTROS	TRANSFERENCIAS	INVERSION FCIERA	TOTAL (c)	ACTIVOS FINANCIEROS
100100000	ADMINISTRACION GUBERNAMENTAL	0,00	0,00	0,00	0,00	0,00	0,00	0,00	0,00	0,00	0,00	0,00	0,00	0,00	0,00	0,00	0,00	0,00	0,00
200100000	SERVICIOS DE SEGURIDAD	122.280.071,79	0,00	0,00	0,00	0,00	0,00	0,00	0,00	0,00	0,00	0,00	0,00	0,00	0,00	0,00	0,00	0,00	0,00
301000000	SERVICIOS SOCIALES	123.358.071,19	25.443.108,46	12.858.912,68	78.491.331,07	0,00	0,00	0,00	0,00	0,00	0,00	0,00	0,00	0,00	0,00	0,00	0,00	0,00	0,00
400100000	Salud	123.290.071,79	25.443.108,46	12.858.912,68	78.491.331,07	0,00	0,00	0,00	0,00	0,00	0,00	0,00	0,00	0,00	0,00	0,00	0,00	0,00	0,00
500100000	SERVICIOS ECONOMICOS	0,00	0,00	0,00	0,00	0,00	0,00	0,00	0,00	0,00	0,00	0,00	0,00	0,00	0,00	0,00	0,00	0,00	0,00
600100000	DEUDA PUBLICA	0,00	0,00	0,00	0,00	0,00	0,00	0,00	0,00	0,00	0,00	0,00	0,00	0,00	0,00	0,00	0,00	0,00	0,00
800100000	TOTAL	122.280.071,79	123.358.071,19	12.858.912,68	78.491.331,07	0,00	0,00	0,00	0,00	0,00	0,00	0,00	0,00	0,00	0,00	0,00	0,00	0,00	0,00

[Signature]
Dra. Ana C. VILLANUEVA
Provincia de Tierra del Fuego
I.P.A.U.S.S.

ES COPIA FIEL

[Signature]
Sonia Soeml Gartner
Dirección de Contabilidad
I.P.A.U.S.S.

IPAUSS
56
625





Provincia de Tierra del Fuego,
Antártida e Islas del Atlántico Sur
República Argentina

PROVINCIA DE TIERRA DEL FUEGO
ADMINISTRACION PROVINCIAL

STOCK DE DEUDA, USO DEL CRÉDITO Y SERVICIOS DE DEUDA

ORGANISMO: 211 I.P.A.U.S.S (parte asistencia)
ETAPA: Devengado
MES 5 DE 2014



En Pesos

CÓDIGO	PRESTAMISTA (*)	MONEDA (\$ o US\$)	STOCK	DATOS DEL PERIODO		MONTO ORIGINAL	GARANTÍA	FECHA OPERACIÓN	TASA ANUAL	PLAZ
				AMORTIZACIÓN	INTERESES					
1000000000	GOBIERNO NACIONAL	Peso	0,00	0,00	0,00	0,00		//	0,00	
2000000000	ENTIDADES BANCARIAS Y FINANCIERAS	Peso	0,00	0,00	0,00	0,00		//	0,00	
3000000000	PRESTAMOS DIRECTOS CON ORG. INTERNACIONALE	Peso	0,00	0,00	0,00	0,00		//	0,00	
4000000000	DEUDA CONSOLIDADA	Peso	0,00	0,00	0,00	0,00		//	0,00	
5000000000	TITULOS PUBLICOS PROVINCIALES	Peso	0,00	0,00	0,00	0,00		//	0,00	
6000000000	GARANTIAS Y AVALES	Peso	0,00	0,00	0,00	0,00		//	0,00	
7000000000	OTROS	Peso	0,00	0,00	0,00	0,00		//	0,00	
8000000000	TOTAL DEUDA PROVINCIAL	Peso	0,00	0,00	0,00	0,00		//	0,00	
9000000000	DEUDA FLOTANTE	Peso	32.536.688,83	0,00	0,00	0,00		//	0,00	
9010000000	Personal	Peso	174.555,72	0,00	0,00	0,00		//	0,00	
9020000000	Proveedores	Peso	28.187.994,63	0,00	0,00	0,00		//	0,00	
9030000000	Contratistas	Peso	0,00	0,00	0,00	0,00		//	0,00	
9040000000	Transferencias	Peso	1.603.538,16	0,00	0,00	0,00		//	0,00	
9050000000	Otros	Peso	2.570.599,32	0,00	0,00	0,00		//	0,00	

Fecha de impresión: 27/08/14 11:33:21

GARTNER, SONIA

Página 1

Prof. Ana ~~CAVILLANUEVA~~
Presidente
I.P.A.U.S.S.

ES COPIA FIEL



Sonia Nozmi Gartner
Dirección de Contabilidad
I.P.A.U.S.S.



Provincia de Tierra del Fuego,
Antártida e Islas del Atlántico Sur
República Argentina

PROVINCIA DE TIERRA DEL FUEGO
ADMINISTRACION PROVINCIAL

STOCK DE DEUDA, USO DEL CRÉDITO Y SERVICIOS DE DEUDA

ORGANISMO: 211 I.P.A.U.S.S (parte asistencial)
ETAPA: Pagado
MES 5 DE 2014



En Pesos

CÓDIGO	PRESTAMISTA (*)	MONEDA (\$ o US\$)	STOCK	DATOS DEL PERIODO		MONTO ORIGINAL	GARANTÍA	FECHA OPERACIÓN	TASA ANUAL	PLAZO
				AMORTIZACIÓN	INTERESES					
1000000000	GOBIERNO NACIONAL	Peso	0,00	0,00	0,00	0,00		///	0,00	
2000000000	ENTIDADES BANCARIAS Y FINANCIERAS	Peso	0,00	0,00	0,00	0,00		///	0,00	
3000000000	PRESTAMOS DIRECTOS CON ORG. INTERNACIONALE	Peso	0,00	0,00	0,00	0,00		///	0,00	
4000000000	DEUDA CONSOLIDADA	Peso	0,00	0,00	0,00	0,00		///	0,00	
5000000000	TITULOS PUBLICOS PROVINCIALES	Peso	0,00	0,00	0,00	0,00		///	0,00	
6000000000	GARANTIAS Y AVALES	Peso	0,00	0,00	0,00	0,00		///	0,00	
7000000000	OTROS	Peso	0,00	0,00	0,00	0,00		///	0,00	
8000000000	TOTAL DEUDA PROVINCIAL	Peso	0,00	0,00	0,00	0,00		///	0,00	
9000000000	DEUDA FLOTANTE	Peso	32.536.686,83	0,00	0,00	0,00		///	0,00	
9010000000	Personal	Peso	174.555,72	0,00	0,00	0,00		///	0,00	
9020000000	Proveedores	Peso	28.187.994,63	0,00	0,00	0,00		///	0,00	
9030000000	Contratistas	Peso	0,00	0,00	0,00	0,00		///	0,00	
9040000000	Transferencias	Peso	1.603.539,16	0,00	0,00	0,00		///	0,00	
9060000000	Otro	Peso	2.570.589,32	0,00	0,00	0,00		///	0,00	

Fecha de Impresión: 27/08/14 11:33:53

GARTNER, SONIA

Página 1

Prof. Ana G. VILLANUEVA
Presidenta
I.P.A.U.S.S.



ES COPIA FIEL

Sonia Noemí Gartner
Dirección de Contabilidad
I.P.A.U.S.S.